

Língua Portuguesa

Nome _____

Data _____



miau . . . miau

① mi mi mi
ma ma
me me
mo mo
mu mu

Mi Mi Mi
Ma Ma
Me Me
Mo Mo
Mu Mu

miau ...



miau...

mau

mó


mé...

mó

mé ...



mó



mimo

É o Momi.
É o Mo


É a Mimi e o Momi.
É a Mo

Nome

Data

A meia

1



O Momi mama.
O Momi mia.
É o Momi e a meia.

2



mi mo



ma mão



Mi mi



3



4

MI MO



1. Lê as frases. Escolhe e escreve a frase própria para a gravura.
2. Separa as sílabas, conforme se indica. Pinta as gravuras.
3. Continua a enfeitar a meia escrevendo nela, muitas vezes, a cores, a palavra **meia**.
4. Troca as sílabas. Que palavra descobriste? Escreve-a.

Nome

Data


O mamão

① O Momi mia.
O Momi mia.



O M

O Momi mama.
O Momi mama.



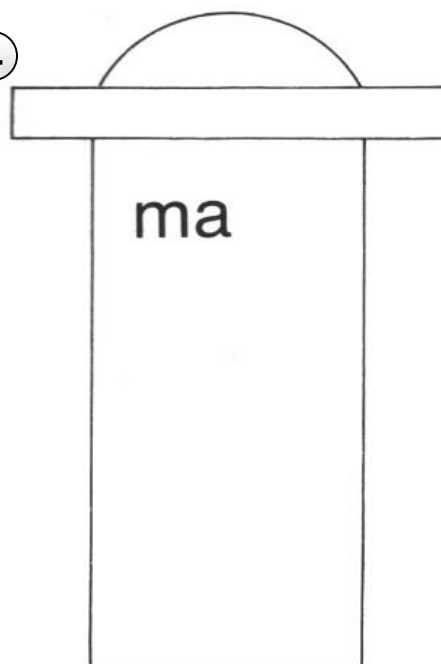
O

② meu Momi é O .

O

mamão O é Momi

④



③

mau

mão

Mo

mi


1. Lê. Escreve as frases debaixo das gravuras. Pinta.
2. O Momi baralhou as palavras. Põe-nas por ordem para formares frases.
3. Liga os cartões com traços para formares palavras.
4. Recorta, de jornais ou revistas, palavras que tenham **ma**, **me**, **mi**, **mo** ou **mu**. Cola no expositor de anúncios.

Língua Portuguesa

Nome

Data

mota m M



① Escreve:

M M

m m

ma

me

mi

mo

mu

Ma

Me

Mi

Mo

Mu

② Circunda os m m M M.

mota

mãe

Mimi

mata

macaco

meia

mãe

mala

mula

mó

médica

camelo

mimado

mola

mamã

Milita

lume

comeu

Melo

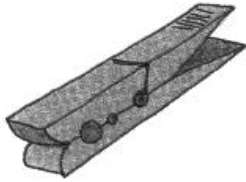
Mila

Língua Portuguesa

Nome _____

Data _____

1) Escreve o nome das figuras:













moeda

mota

mola

mala

macaco

meia

2) Escreve as frases completas:

A  é do  do Mitó.

O Paulo pula da  da Milita.

3) Completa com as palavras certas.

O menino _____ tudo. A mota _____.

Língua Portuguesa

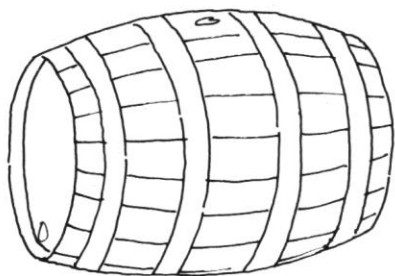

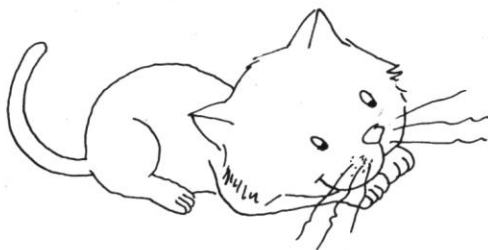
Nome

Data

pá p P



1 – Pinta os desenhos cujos nomes tenham **p**.




2 – Circunda os **p p P P**.

p	l	m	p	o	P	a	l	P
o	t	l	v	u	s	p	l	p
P	P	m	o	b	c	p	l	v
u	r	z	P	p	p	a	P	t

3 – Lê e copia:

pa	pe	pi	po	pu
_____	_____	_____	_____	_____
pai	papa	papá	pau	pia
_____	_____	_____	_____	_____

4 – Lê e desenha:



o pé

a pá

a pipa

o pau

5 – Completa:

É a



É o



pé

pau

pipa

pá

É a



É o



Nome







Data


O pião



É o Momi e o pião.

É o Momi e o pião.

 pá pé pião _____	 pau papo pá _____	 pião pau mapa _____
 papo pau mapa _____	 papo mapa pau _____	 mapa pé pau _____




1. Lê. Copia.
2. Risca as palavras que não servem para cada desenho. Copia as palavras certas. Pinta.
3. Vamos fazer um jogo? Observa com atenção a direcção das → ↓.

Nome _____

Data _____

A Pipi e a mão

① O papá é _____
A mamã é _____



② O papá é o pai.

A mamã é a mãe.

Eu amo o pai e a mãe.

1. Dos nomes que a menina está a dizer, escolhe os certos para completares as frases.
2. Lê e copia.
3. Constrói bonecos como os da Pipi (vê o livro). Inventa histórias com eles.
4. Copia a roupa da Pipi em papel vegetal. Usa esses moldes para recortares as calças e a blusa em tecido. Cola. Verás como a Pipi fica bonita!

Nome _____

Data _____

O papo

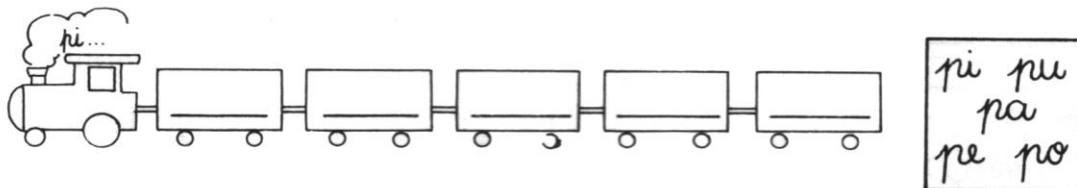
①

pa pa pa _____ Pa Pa Pa _____
pe pe _____ Pe Pe _____
pi pi _____ Pi Pi _____
po po _____ Po Po _____
pu pu _____ Pu Pu _____

②

pa po po pa mi pu mo pa mu pe pi
pi ou ma pé pi po me pi ma pu pi

③



④

pa } } po } } pa } } pou } } pi } } ou }

⑤

○  papou.
○  piu... piu... piou.


1. Observa. Lê e copia.
2. Traça uma linha à volta das sílabas iguais às assinaladas.
3. Copia as sílabas no comboio pela ordem do exercício 1.
4. Junta as sílabas para formares palavras. Lê. Escreve.
5. Lê e copia. Pinta os desenhos.

Língua Portuguesa

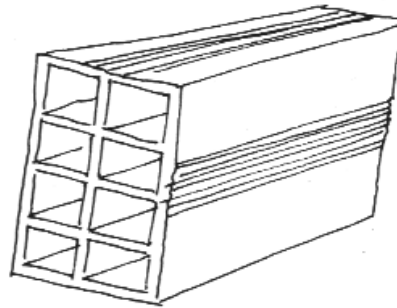
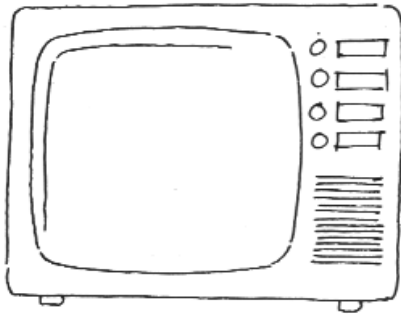

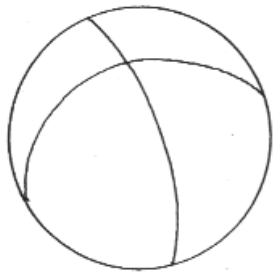
Nome

Data

teia t T



1 – Pinta os desenhos cujos nomes tenham **t**.



2 – Circunda os **t T**.

p	l	m	n	o	t	o	T	q
o	t	s	v	T	s	t	v	p
t	P	m	o	b	c	p	l	v
e	i	c	l	T	p	a	T	t

3 – Lê e copia:

ta

te

ti

to

tu

tia

pato

tio

pau

pia

4 – Completa:

É o 

É a 

oito

pato

pote

teia



É o



É o

5 – Pinta da mesma cor os espaços com a mesma palavra:

teia

pato

pote

Tito

patito

ata

É a pata e o patito.

É a tia e o tio.

O Tito tapou o pote.

Língua Portuguesa

Nome _____

Data _____

lua l L



1 – Circunda os **l | L** .

Lili	tulipa	leão	papoila	pula
lua	lata	leite	paleta	lula
lupa	Lelo	loto	ela	aula

2 – Lê e copia:

la	le	li	lo	lu
_____	_____	_____	_____	_____
lata	lula	pulo	lota	tulipa
_____	_____	_____	_____	_____
La	Le	Li	Lo	Lu
_____	_____	_____	_____	_____

Lili ► _____ Lelo ► _____

3 – Completa com **l**.



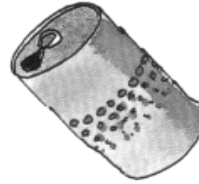
__ua




tu__ipa



__eão



__ata

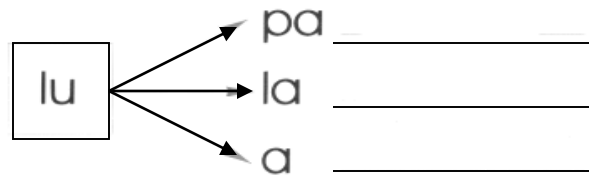
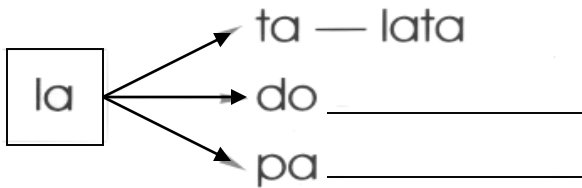


__u__a



__upa

4 – Forma palavras e escreve-as:



5 – Lê e copia:

O leão põe a pata.

É a tulipa e o leão, Lili.

O leão papa a lula.

A Lili lê pela lupa.


O pai tapou a lata.

Língua Portuguesa

Nome

Data

dado d D



1 – Escreve:

D D

d d

da

de

di

do

du

Da

De

Di

Do

Du

2 – Circunda os **ddDD**.

Dalila

dado

dália

dado

deu

Lídia

ditou

ditado

dói

dia

deita



Dália

Dito

idade

data

3 – Escreve as palavras da coluna nos seus lugares:



dado

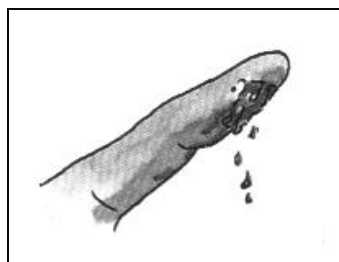

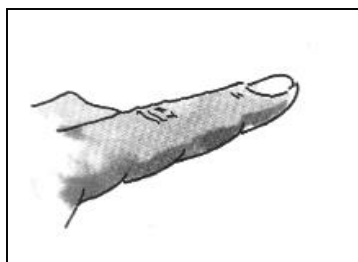
dedo

dália

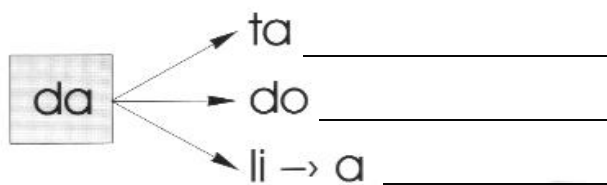
data

dói-dói

pato



4 – Forma palavras com estas sílabas:



5 – Lê e copia as frases:

A Lídia deu a dália à Lili.

A Lídia deu a tulipa à Adélia.

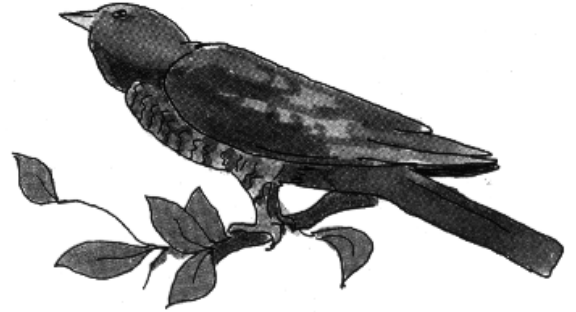
O dedo do pai dói.
É dia de ditado.
O dado é da tia Dália.

Língua Portuguesa

Nome

Data

cuco c C



1 – Escreve:

c c

ce

ca

co

cu

Ca

Co

copo

coco

cuco

capa

caco

2 – Circunda os **e c c C**.

pataco

copo

capa

capote

coco

cuco

Caio

Cátia

cacau

cola

cão

colou

calo

laca

pica

3 – Pinta da mesma cor os espaços com a mesma palavra:

calo

toca

cauda

laca

laca

cópia

calo

cacau

cacau

cauda

cópia

toca

4 – Escreve as frases completas:

É a  da Cátia.

Eu dei o  ao pai. A Lili picou o .

5 – Separa as sílabas.

cola —————

co	la
----	----

copo —————

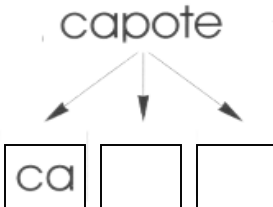
--	--

Cátia —————

--	--	--

cadela —————

--	--	--

capote


A tia ata o pacote.

O pai da Cátia colou o copo.

O pica-pau picou a capa da Cátia.

Nome

Data

Língua Portuguesa

Escreve o nome dos desenhos.

