

Nome : _____

INFORMAÇÃO :

Data : ___/___/___



Eu sou a letra que se lê **ba, be, bi, bo, bu**. Completa.

bola _____

bebê _____

bico _____

bule _____

banana _____

b B

b B

b

ba be bi bo bu

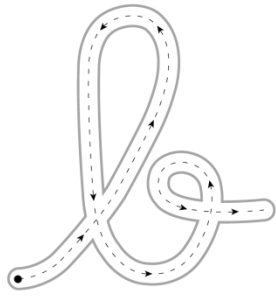
B

Ba Be Bi Bo Bu


Nome : _____

INFORMAÇÃO : _____

Data : ____ / ____ / ____



É o **b**alão.
É o **b**alão.



É a **B**eta.
É a **B**eta.

 Copia.

b *b* _____ B *B* _____

ba *ba* _____ Ba *Ba* _____

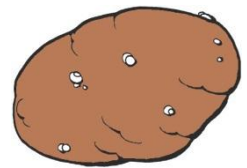
be *be* _____ Be *Be* _____

bi *bi* _____ Bi *Bi* _____

bo *bo* _____ Bo *Bo* _____

bu *bu* _____ Bu *Bu* _____

 Escreve os nomes.



 Ordena as palavras e ilustra uma das frases.

a do É bota bebé.

Beto come O banana. de bolo




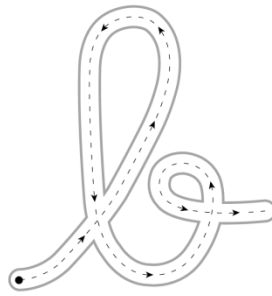
Nome : _____

INFORMAÇÃO : _____

Data : ____ / ____ / ____

b B

bebé




 Continua a letra **b**.

b

b

 Escreve o nome das figuras.



 Continua a letra **B**.

B

B

 Lê e copia o texto.

É a Bela. Ela é muito bonita.
A Bela come o bolo e bebe o batido.




Nome : _____

INFORMAÇÃO : _____

Data : ____ / ____ / ____

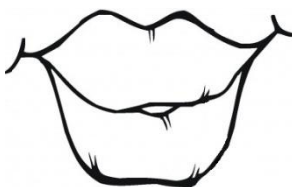
 **Escreve as palavras.**














 **Escreve duas frases sobre o desenho e pinta.**



 **Completa.**



A crossword puzzle grid with the following words and icons placed around it:

- Vertical words:**
 - Word 1: L O B O (with a wolf icon to its right)
 - Word 2: O (with a banana icon to its right)
 - Word 3: O (with a red lips icon below it)
- Horizontal words:**
 - Word 4: (with a girl icon to its left)
 - Word 5: (with a blue balloon icon to its left)
 - Word 6: (with a blue whale icon to its left)
 - Word 7: (with a soccer ball icon to its left)
 - Word 8: (with a pair of shoes icon to its right)

Nome : _____

INFORMAÇÃO : _____

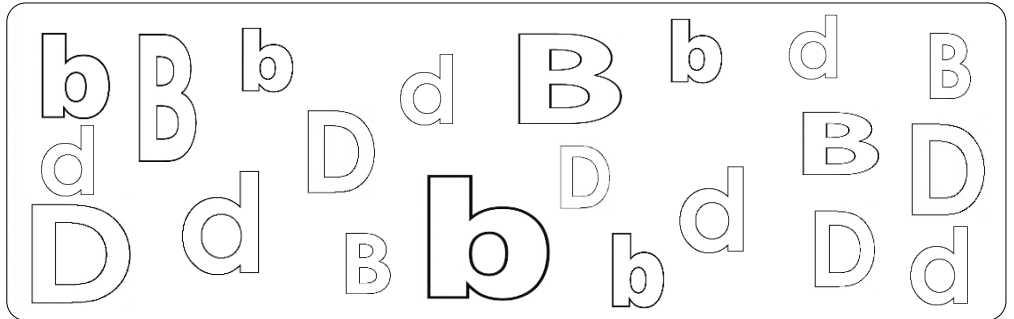
Data : ____ / ____ / ____



Pinta todas as letras b de



e todas as letras d de

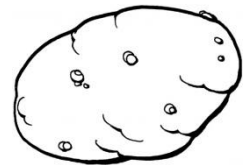
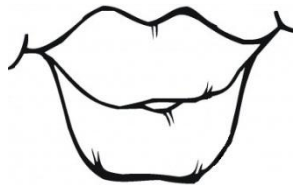


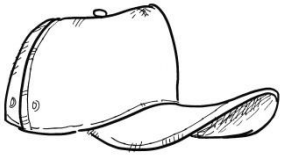


Escreve uma frase com as palavras.

A bebe o Bela batido.



Pinta as figuras em cujos nomes ouves b.



Nome : _____

INFORMAÇÃO : _____

Data : ____ / ____ / ____

 **Cobre e continua.**

b _____

B _____

b _____

B _____

b _____

B _____

b _____

B _____

 **Lê e copia.**

A Bela deu uma banana ao macaco.
O macaco comeu a banana toda!



 **Escreve as palavras no lugar certo.**



A _____



Uma _____

O _____





A _____



Nome : _____

INFORMAÇÃO : _____

Data : ____ / ____ / ____

É a **b**ola.

Escreve.

*b**B*

ba

be

bi

bo

bu

Ba

Be

Bi

Bo

Bu

baleia

bebé

bico

bota

bule

Circunda os **b B b B**

bife

Beto

banana

bota

botão

bola

bebé

bolota

boneca

boca

cabelo

bonito

bule

bico

cabo

balão

batido

bata

Bela

bobo

bebida

batina

batata

Bibi



Pinta da mesma cor os espaços com a mesma palavra:

lobo

boneca

baleia

lobo

baleia

bule

boneca

bule

 **Forma e escreve palavras:**

ba	lo	<u>bala</u>
be	ca	_____
bi	la	_____
bo	ta	_____
bu	le	_____


bo ni to

banana


 **Completa com os nomes das gravuras:**



É a _____



É o _____



É a _____



É o _____



É o _____



É a _____


 **Lê e escreve:**




o batido



o binóculo



o babete



a bóia



O Beto come uma banana na rua.
A Bela leva uma boneca bonita.
O boné da boneca caiu na boca do Bobi.

Nome : _____

INFORMAÇÃO : _____

Data : ____ / ____ / ____

COLORIR.

bota
bota

b *b* _____

ba *ba* _____

be *be* _____

bi *bi* _____

bo *bo* _____

bu *bu* _____



Lê, copia e ilustra.

O Beto cuida da mana.
 A mana do Beto é a Bela.
 O Beto deu leite à Bela.
 Ela bebeu-o todo. Bonita!
 O Beto comeu uma banana muito boa.



Assinala com X as frases correctas.

O Beto cuida...

 do macaco. da mana. do gato.

A mana do Beto é...

 a Rita. a Violeta. a Bela.

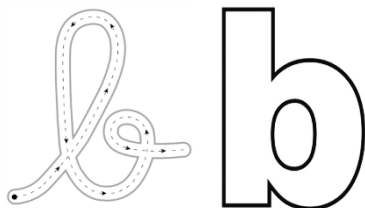
O Beto deu à Bela...

 a bola. a boneca. o leite.



Nome : _____


INFORMAÇÃO : _____



Data : ____ / ____ / ____

É o **B**eto.

Escreve as frases completas.

O  comeu uma .

O  é muito bonito.

O  bate na .

O  nada no rio.


Ordena as palavras e escreve a frase.

bonita. é A boneca

batido. bebe A Bela o

Nome : _____

INFORMAÇÃO : _____

Data : ____ / ____ / ____



Escreve as frases completas.

É o **Bobi**.A Bela leva a  lavada.A Mónica lava o  da  .O nome do cão é  .A Belita leva uma  na  .A mãe do  põe a roupa no  .

Ordena as palavras e escreve a frase.

leva Beta A boneca uma nova. muito é boné O bonito.

Nome : _____

INFORMAÇÃO : _____

Data : ____ / ____ / ____



Inventa uma frase para cada gravura.




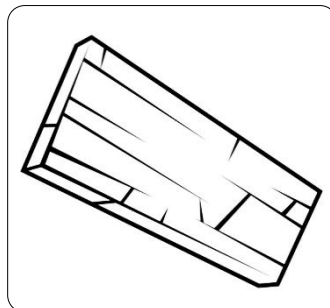
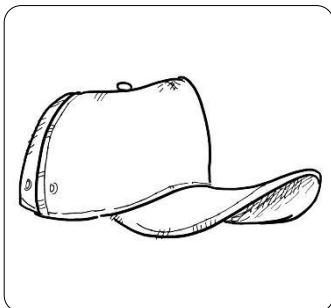

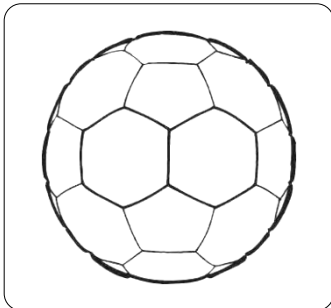
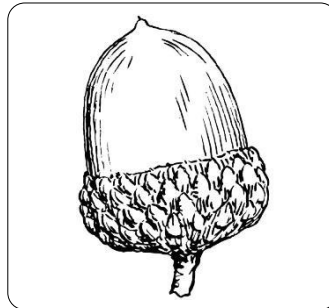
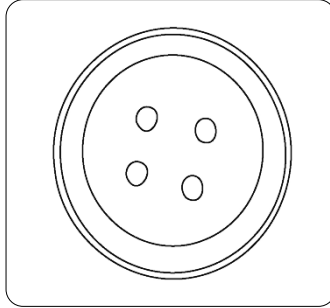

Nome : _____

INFORMAÇÃO : _____

Data : ____ / ____ / ____



Escreve as palavras que correspondem às imagens. Pinta.



baú

tábua

boné

boi

bola

lobo

bigode

bebé

banana

botão

bota

bolota

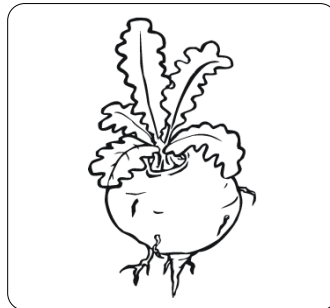
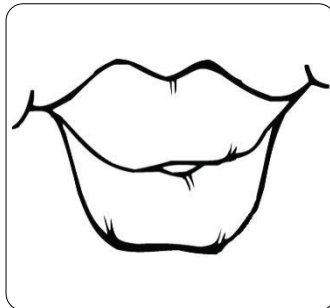

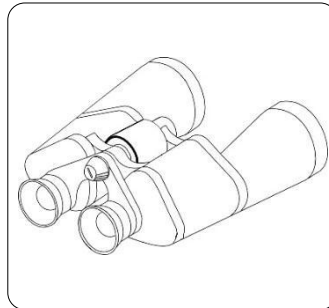





Nome : _____

INFORMAÇÃO : _____

Data : ____ / ____ / ____



Escreve as palavras que correspondem às imagens. Pinta.



boneca

boca

baleia

bule

balão

batido

nabo

batata

bolo

bico

babete

binóculo


Nome : _____

INFORMAÇÃO : _____

Data : ____ / ____ / ____




Lê as frases. Circunda a que está de acordo com a figura.




É a batata. É a boneca. É o balão. É o botão. É o bibe. É a bola.




Lê as palavras e faz os desenhos.



boi




bóia




bola




bebé




banana



bota



bolo



cabelo




bibe



batata



baleia



boné


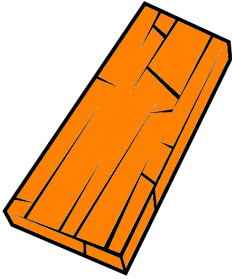

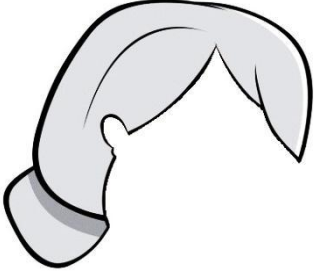



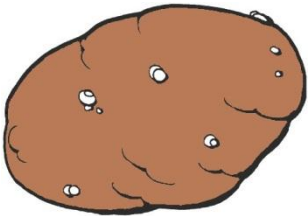
Nome : _____

INFORMAÇÃO : _____

Data : ____ / ____ / ____



Junta as sílabas e forma a palavra que está de acordo com a imagem.

<p>ca</p> <p>bo</p>  <p>_____</p>	<p>bu</p> <p>tá</p> <p>a</p>  <p>_____</p>
<p>bo</p> <p>lo</p>  <p>_____</p>	<p>ca</p> <p>be</p> <p>lo</p>  <p>_____</p>
<p>be</p> <p>bé</p>  <p>_____</p>	<p>go</p> <p>de</p> <p>bi</p>  <p>_____</p>
<p>co</p> <p>bi</p>  <p>_____</p>	<p>ta</p> <p>ba</p> <p>ta</p>  <p>_____</p>

Nome : _____

INFORMAÇÃO : _____

Data : ____ / ____ / ____



Descobre palavras com **ba, be, bi, bo, bu.**

A crossword puzzle grid with various illustrations around it. The illustrations include binoculars, a pink drink with a straw, a baby bib, a chocolate cake with a candle, a blue whale, a cookie, a doll, a blue balloon, a yellow leaf, a teapot, a radish, a wooden hanger, and a green leaf. Arrows point from these illustrations to the corresponding starting squares in the crossword grid.

Escreve as palavras que descobriste.






Nome : _____

INFORMAÇÃO : _____

Data : ____ / ____ / ____



Descobre palavras com **ba, be, bi, bo, bu.**



Escreve as palavras que descobriste.





Nome : _____

INFORMAÇÃO :

Data : ___/___/___



Eu sou a letra que se lê **ca**, **co**, **cu**. Completa de acordo com o que está feito.

cama _____

copo _____

macaco _____

cão _____

cola _____

c

ca

co

cu

c

Ca

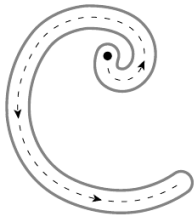
Co

Cu

Nome : _____

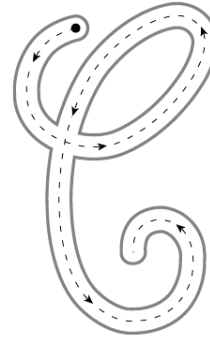

INFORMAÇÃO : _____

Data : ____ / ____ / ____



É o **c**ão.

É o **c**ão.



É a **C**átia.

É a **C**átia.

Copia.

c c _____

C C _____

ca ca _____

Ca Ca _____

co co _____

Co Co _____

cu cu _____

Cu Cu _____

Escreve os nomes.




Ordena as palavras e escreve a frase.

macaco o O pão. come

Copia a frase. Ilustra-a.


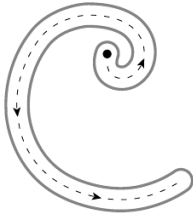
O pica-pau picou a cauda da cadela.



Nome : _____

INFORMAÇÃO : _____

Data : ____ / ____ / ____



camelo

 Cobre a letra "C" e continua.

C _____

ca _____

co _____

cu _____




pica-pau




catatua

 Lê e desenha.


o macaco




o copo



o côco



o cão



 Rodeia nas palavras a letra "c".

cauda

macaco

cama

cola

cuco

copo

capa

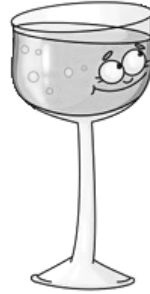
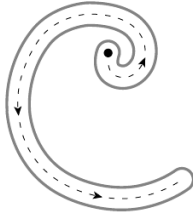
pica-pau

cadela

Nome : _____

INFORMAÇÃO :

Data : ____ / ____ / ____




copa

 Cobre a letra "C" e continua.

c
ca
co
cu

 Escreve as palavras.



 Rodeia nas palavras a letra "c".

caneca

camelo

cacau

camião

cuco

macaco

cuidado

canela

cadela

capa

 Escreve as palavras.



_____pela



ali_____te



_____to

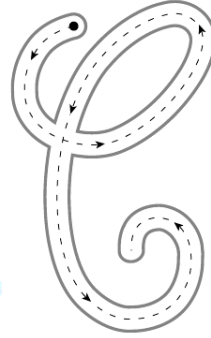
Nome : _____

INFORMAÇÃO : _____

Data : ____ / ____ / ____



Camila



 Cobre a letra "C" e continua.

C

Ca

Co

Cu

 Completa as frases com as palavras ao lado.

A _____ come o côco.

O Paió dá comida ao _____.

O _____ pula.

O _____ caiu da mão do pai.

A Odete deu uma _____ à mãe.



cuco


Cátia



macaco

capa

copo

 Completa e copia as frases.

O  é da Camila.

O  picou o .

Nome : _____

INFORMAÇÃO : _____

Data : ____ / ____ / ____

 **Completa as linhas com as palavras.**

médico - médico - _____

colete _____

camelo _____

catatua _____


 **Ordena as letras e forma palavras, de acordo com o exemplo.**


maca

cama



tacatua

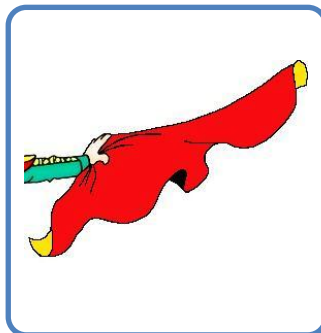


dacau

 **Completa as palavras seguintes com "c".**
Copia as palavras formadas.


__ue__a





__apote





__olete




Nome : _____

INFORMAÇÃO : _____

Data : ____ / ____ / ____



É o **c**uco.



 Escreve.

c

c

ca

co

cu

copo

côco

cuco

capa

caco

 Circunda os **c C c c**

pataco

copo

capa

capote

coco

cuco

caio

Cátia

cacau

cola

cão



colou

calo

laca

pica

 Escreve as palavras.





Pinta da mesma cor os espaços com a mesma palavra:

calo

toca

cauda

laca

laca

cópia

calo

cacau

cacau

cauda



cópia

toca



Escreve as frases completas.

É a  da Cátia.

Eu dei o  ao pai. A Lili picou o .



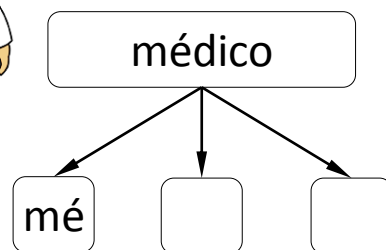
Separa as sílabas.

calo ca lo

laca

Cátia

cadela



A tia ata o pacote.

O pai da Cátia colou o copo.

O pica-pau picou a capa da Cátia.

Nome : _____

INFORMAÇÃO : _____

Data : ____ / ____ / ____



O cão do Caio é muito catita.




 Escreve as frases completas.

 O  pica o pau.

 O  picou o  do  .

 O  comeu uma  .

 A  da Camila é muito catita.


 Ordena as palavras e escreve a frase.

 alicate pai. O do é _____ o taco ao deu A tio. Camélia







Nome : _____

INFORMAÇÃO : _____

Data : ____ / ____ / ____


Escreve as frases completas.

É a Cátia.

O pai deu uma  à  .A  é do pai. A  é da mãe.O  pulou pela  da  .O  deu uma patada ao  .O  do tio é muito catita.

Ordena as palavras e escreve a frase.

macaco a toca. pulou O Caio pipoca. a comeu O

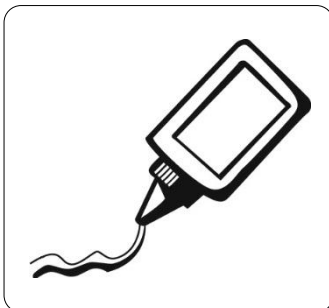
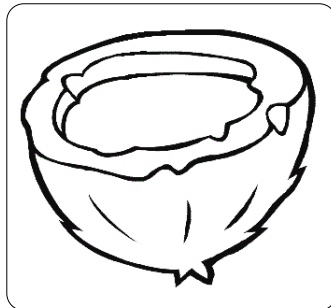





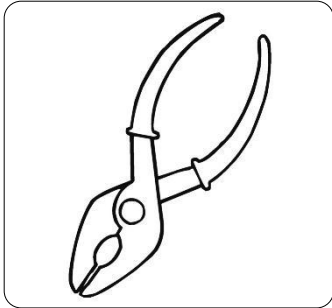
Nome : _____

INFORMAÇÃO : _____

Data : ____ / ____ / ____



Escreve as palavras que correspondem às imagens. Pinta.



cão

colete

Caio

cauda

cadeado

côco

cadela

cola

cato

catatua

alicate

camelo

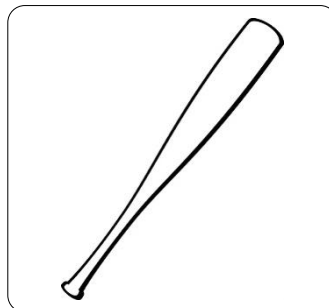
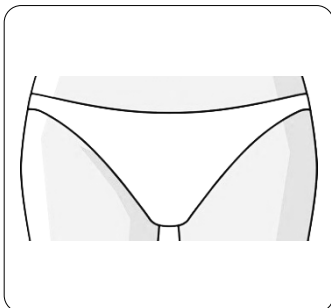




Nome : _____

INFORMAÇÃO : _____

Data : ____ / ____ / ____



Escreve as palavras que correspondem às imagens. Pinta.



capela

cuco

pica-pau

copo

cueca

maca

pipoca

macaco

taco

pico

médico

cutelo

Nome : _____

INFORMAÇÃO : _____


Data : ____ / ____ / ____



Lê as frases. Circunda a que está de acordo com a figura.



É o cão. É a cadela.




É o colete. É a cueca.




É o tio. É o médico.



É a tia. É a Camila.




É o alicate. É o taco.



É o pacote. É a toca.



É a catatua. É o cuco.



É o pico. É o gato.



É o cuco. É o camelo.





Nome : _____

INFORMAÇÃO : _____

Data : ____ / ____ / ____



Junta as sílabas e forma a palavra que está de acordo com a imagem.

<p>ma</p> <p>ca</p>  <p>_____</p>	<p>ca</p> <p>ma</p> <p>co</p>  <p>_____</p>
<p>di</p> <p>co</p> <p>mé</p>  <p>_____</p>	<p>ca</p> <p>ma</p>  <p>_____</p>
<p>cau</p> <p>da</p>  <p>_____</p>	<p>ca</p> <p>tua</p> <p>ta</p>  <p>_____</p>
<p>me</p> <p>ca</p> <p>lo</p>  <p>_____</p>	<p>e</p> <p>cu</p> <p>ca</p>  <p>_____</p>

1º ANO

LÍNGUA PORTUGUESA

RUBRICA :

Nome : _____

INFORMAÇÃO : _____

Data : ____ / ____ / ____



Descobre palavras com **ca**, **co**, **cu**.

A crossword puzzle grid with various illustrations placed around it. The grid consists of white squares for letters and black squares for empty space. The illustrations include: a dog on the top right; a doctor, a monkey, a horse, and a yellow tube on the top row; a pink bed, a wine glass, and a yellow tube on the second row; a hospital gurney on the third row; a pair of red pliers on the fourth row; a brown padlock, a pair of blue briefs, and a green chili pepper on the fifth row; a red chili pepper on the sixth row; a brown cuckoo clock on the seventh row; and a red life vest on the eighth row.

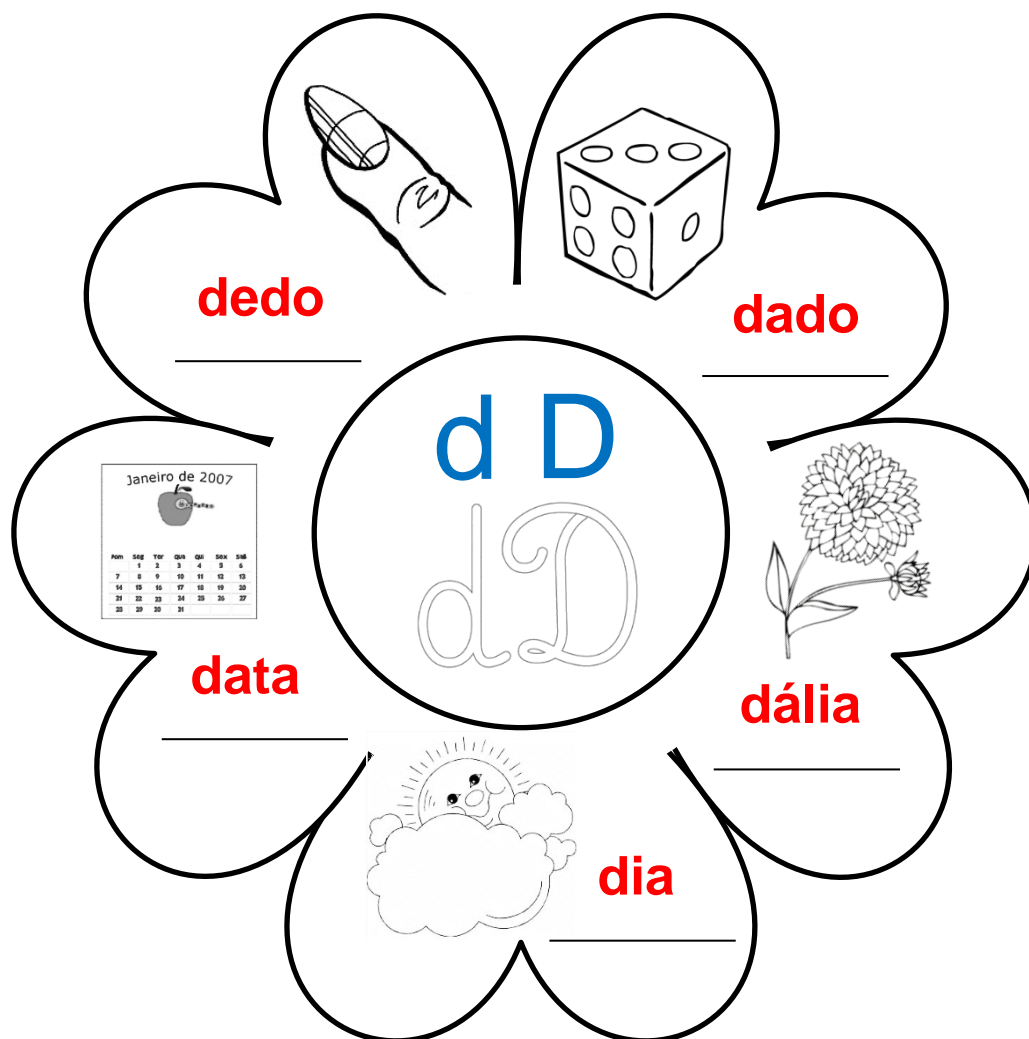
Nome : _____

INFORMAÇÃO : _____

Data : ___/___/___



Eu sou a letra que se lê **da, de, di, do, du**. Completa de acordo com o que está feito.



d d

da de di do du

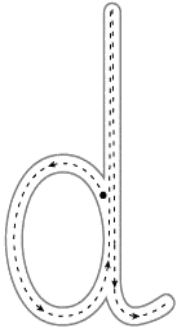
D D

Da De Di Do Du

Nome : _____

INFORMAÇÃO : _____

Data : ___/___/___




É o **d**ado.

É o **d**ado.

É a **D**alila.

É a **D**alila.



Copia.

d d _____

da da _____

de de _____

di di _____

do do _____

du du _____

D D _____

Da Da _____

De De _____

Di Di _____

Do Do _____

Du Du _____

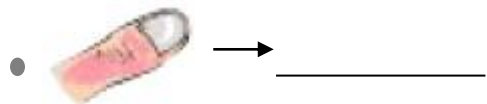
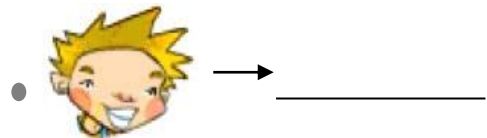


Liga correctamente e escreve.

dedo •

dado •

Dito •




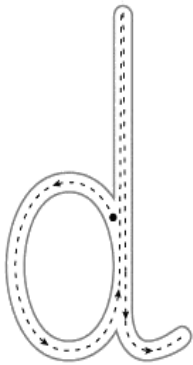
Escreve a frase completa.

O  dá a  à  .

Nome : _____

INFORMAÇÃO : _____

Data : ___/___/___



dado



Cobre a letra "d" e continua.

d _____

da _____

de _____

di _____

do _____

du _____






Lê e desenha.

o dedo

o dói-dói

a dália

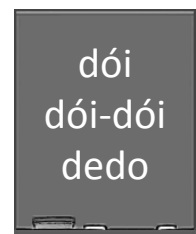


Completa as frases com as palavras ao lado.

É o _____ do papá.

O dedo dele _____ .

É o _____ do papá!




Nome : _____

INFORMAÇÃO : _____

Data : ___/___/___



Dito



Cobre a letra "D" e continua.

D

Da

De

Di

Do

Du



Substitui os desenhos por palavras e copia a frase.

O



dá a lupa ao tio.

É o



da Dalila.

O



do Dito dói.

A Aida deu a



à mãe.

Nome : _____

INFORMAÇÃO : _____

Data : ___/___/___



Completa as linhas com as palavras.

dado - dado -

dedo

dália

dia



Escrevo da, di ou do:

___do



___a



de___



___lia



Lê e copia.

A Adélia dá a dália à tia.



Completa.



É a _____ e a _____.

A _____ é da A _____.

A _____ é do L _____.

Nome : _____

INFORMAÇÃO : _____

Data : ___/___/___



É o **dad**o.



Escreve.

d
d
d

D
D
D



Circunda os **d D d**

Dalila

dado

dália

deu

deu

Lídia

ditou

ditado

dói

dia

deita

Dália

Dito

idade

data



Lê e copia.

da

de

di

do

du

Da

De

Di

Do

Du



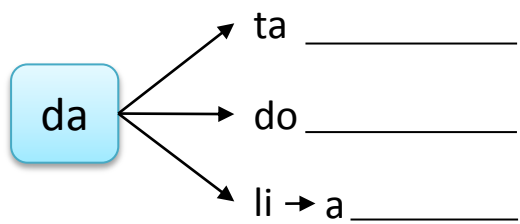
Escreve as palavras da coluna nos seus lugares.



dedo
dedo
dália
data
dói-dói
pato




Forma palavras com estas sílabas.



Risca as palavras que não servem e copia a correcta.



Dalila
dedo
Dito
_____ dália



dedo
pato
data
_____ dado



Lê e copia.

A Lídia deu a dália à Lili.

O Lito deu a tulipa à Dalila.



O dedo do pai dói.

É dia de ditado.

O dado é da tia Dália.

Nome : _____

INFORMAÇÃO : _____

Data : ___/___/___



Eu sou a letra que se lê **fa, fe, fi, fo, fu**. Completa.

faca

figo

foca

café

fumo



fa fe fi fo fu

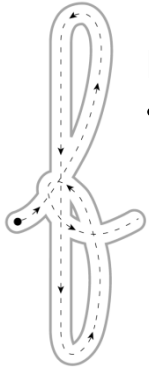


Fa Fe Fi Fo Fu

Nome : _____

INFORMAÇÃO : _____

Data : ____ / ____ / ____




É a família.

È a família.



É o Filipe.

È o Filipe.



 Cópia.

f f _____

F F _____

fa fa _____

Fa Fa _____

fe fe _____

Fe Fe _____

fi fi _____

Fi Fi _____


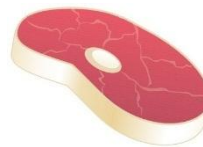
fo fo _____

Fo Fo _____

fu fu _____

Fu Fu _____

 Escreve os nomes.




 Ordena as palavras e forma a frase.

bolo. / uma / É / fatia / de

Nome : _____


INFORMAÇÃO : _____

Data : ____ / ____ / ____


 Continua a letra **f**.

 Substitui os desenhos por palavras.

 A mamã ouve o  .

 A  nada na água.

 É o  novo do pai.

 Forma frases com as palavras.

foca ► _____

Fátima ► _____

figo ► _____

fogão ► _____

faca ► _____

Nome : _____

INFORMAÇÃO : _____

Data : ____ / ____ / ____

 Junta as sílabas e forma palavras.

fa → di-ga ▶ _____
 go-te ▶ _____
 ne-ca ▶ _____

fi → a-da ▶ _____
 le-te ▶ _____
 ve-la ▶ _____


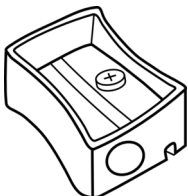
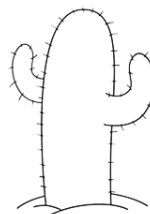
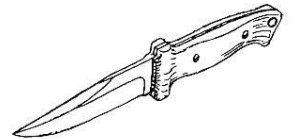
fo → li-ão ▶ _____
 le-ca ▶ _____
 to-có-pi-a ▶ _____

fe → nó-me-no ▶ _____
 li-no ▶ _____
 mi-ni-no ▶ _____

 Escreve uma frase com as palavras.

fumo do sai na O fogo mata.

 Pinta as figuras em cujos nomes ouves **f**.



Nome : _____

INFORMAÇÃO : _____

Data : ____ / ____ / ____

 **Escreve as palavras.**














 **Descobre as palavras : feijão, fivela, fumo, Fátima, faneca, fato e fogo. Rodeia e copia.**

p a f e i j ã o e l o t a l o u m

p i b n a f i v e l a a l a s t u i

v G u g a m t a n n f u m o i s

F á t i m a f g m t o t a a s a r

a m d á g u a b t f a n e c a d

t f a t o l o e u g o l a j s z x i

Q e r t u o f o g o l o e a i o f

 **Escreve uma frase para cada desenho.**



▶ _____





_____ ▶

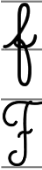
Nome : _____

INFORMAÇÃO : _____

Data : ____ / ____ / ____



Escreve.



fa

fe

fi

fo

fu

Fa

Fe

Fi

Fo

Fu

faca

feto

fita

foca

fumo

Circunda os **f f F F**

Flávio

figo

fita

fivela

fina

fome

fato

faca

foca

fava

Rufino

fino

sofá

café

fada

Fifi

Fátima

fumo

foca

feio

feito

faneca

Filipe

fio

Assinala com X as figuras em cujos nomes ouves **f**.









 **Forma e escreve palavras:**

fi ●
figo

- ba
- ra
- go

fu ●

- to
- mo
- bo


fa ●

- te
- li
- ca

fo ●

- ca
- pi
- li

 **Escreve as frases completas:**


Toca o  . A Fátima fala ao Filipe.

A  deu a  à menina.

 **Completa:**


É a 


É a 

É a 

faneca
fumo
faca
fatia
foca
afia



É o 

É a 

É o 



A fita é da Fátima.

A fita é muito feia.

O Fábio teve fome e comeu o figo.

Nome : _____

INFORMAÇÃO : _____

Data : ____ / ____ / ____



 Lê, copia e ilustra.

O Filipe ouve o telefone.

É a Fátima. Ela vai ao café e leva a família.

No café teve fome. Comeu uma fatia de bolo de banana e bebeu sumo de tomate.

 Completa:



O Filipe afia a _____.

O Beto leva o _____.

A Gabi come o _____.

O meu pai toma _____.

Nome : _____

INFORMAÇÃO : _____

Data : ____ / ____ / ____

COLORIR.

Fábio



F F _____

Fa Fa _____

Fe Fe _____

Fi Fi _____

Fo Fo _____

Fu Fu _____

 Lê e copia.

O Fábio afia a faca. Ele come o bife.

A Filomena bebe leite e come uma fatia de bolo. O leite fumeça.

O Fábio falou à Filomena da comida da sua gata Fifi.

– Ela já comeu uma faneca.



 Completa as frases de acordo com o texto.

A Filomena bebe _____ e come uma _____.

de _____. O leite _____.

O Fábio falou à _____ da _____ da gata

_____. Ela comeu uma _____.


Nome : _____

INFORMAÇÃO : _____

Data : ____ / ____ / ____



A fada veio e apagou o fogo.


 Escreve as frases completas.
A Fátima come a sopa de  .A Sónia vai ao  e fala com a amiga  .O  do menino leva uma bonita  .A  vê a  no rio.
 Ordena as palavras e escreve a frase.

uma A comeu foca faneca figo de bolo O é

Nome : _____

INFORMAÇÃO : _____

Data : ____ / ____ / ____

O **F**ilipe come o **b**ife de vaca.
 Escreve as frases completas.
A menina leva uma  no cabelo.A Sónia viu  na mata do pai do  .O Rufino vê a  na água.A mãe do  leva a sopa ao  .
 Ordena as palavras e escreve a frase.

uma / pão / comeu / Fátima / A / fatia / de


Nome : _____

INFORMAÇÃO : _____

Data : ____ / ____ / ____



Inventa uma frase para cada gravura.








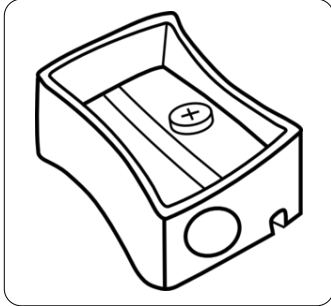
Nome : _____

INFORMAÇÃO : _____

Data : ____ / ____ / ____



Escreve as palavras que correspondem às imagens. Pinta.



fogo

foca

telefone

família

fogão

figo

afia

faca

faneca

fada

sofá

café

Nome : _____

INFORMAÇÃO :

Data : ____ / ____ / ____



Lê as palavras. Escreve a que está de acordo com a figura.

favo **ou** café?



É a _____.

figo **ou** feijão?



É a _____.

fada **ou** foca?



É a _____.

fita **ou** fatia?



É a _____.

fumo **ou** fogo?



É a _____.

fivela **ou** faneca?



É a _____.




Lê as palavras e faz os desenhos.



foca



telefone



família



fogão




figo



fava



bife



sofá


Nome : _____

INFORMAÇÃO : _____

Data : ____ / ____ / ____



Junta as sílabas e forma a palavra que está de acordo com a imagem.

<p>fa</p> <p>da</p> <p>_____</p> 	<p>ne</p> <p>fa</p> <p>ca</p> <p>_____</p> 
<p>fe</p> <p>bi</p> <p>_____</p> 	<p>mí</p> <p>a</p> <p>fa</p> <p>li</p> <p>_____</p> 
<p>fé</p> <p>ca</p> <p>_____</p> 	<p>la</p> <p>ve</p> <p>fi</p> <p>_____</p> 
<p>fa</p> <p>vo</p> <p>_____</p> 	<p>fo</p> <p>le</p> <p>te</p> <p>ne</p> <p>_____</p> 


Nome : _____

INFORMAÇÃO : _____

Data : ____ / ____ / ____



Descobre palavras com **fa, fe, fi, fo, fu.**



Escreve as palavras que descobriste.







Nome : _____

INFORMAÇÃO : _____

Data : ____ / ____ / ____



Descobre palavras com **fa, fe, fi, fo, fu.**



A crossword puzzle grid with various icons placed around it. The icons include: a flame, a blue ribbon, a red belt, a purple eggplant, a green fern, a telephone, a seal, a chair, a factory with smoke, and a potato. The grid consists of white squares for letters and empty spaces.

Escreve as palavras que descobriste.







Nome : _____

INFORMAÇÃO : _____

Data : ____/____/____



Eu sou a letra que se lê **ga, go, gu**. Completa.

gato

galo

cogumelo

g G

g g

régua

gola

g

ga go gu

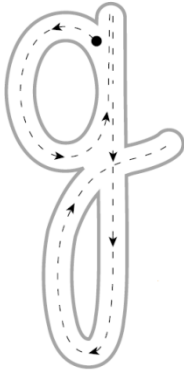
G

Ga Go Gu


Nome : _____

INFORMAÇÃO : _____

Data : ____ / ____ / ____



É o gato.
É o gato.



É o Gugu.
É o Gugu.

Copia.

g g _____

G G _____

ga ga _____

Ga Ga _____

go go _____

Go Go _____

gu gu _____


Gu Gu _____

Escreve as frases completas.

O nada no .

A vê o na .

Completa a legenda.



① _____ g _____

② g _____

③ g _____


Nome : _____

INFORMAÇÃO : _____

Data : ____ / ____ / ____



gato



 Continua a letra *g*.

g _____

g _____





 Lê e desenha.

a gaivota

a gola

o galo

o cágado



 Continua a letra *g*.

g _____

g _____

 Lê, copia e desenha.



O galo picou o dedo do Gugu.



É o papagaio do Gouveia.


Nome : _____

INFORMAÇÃO : _____

Data : ____ / ____ / ____




Escreve as palavras.















Descobre e escreve as palavras.

ga 1	gu 3	me 5	lo 7	co 9
go 2	ma 4	ta 6	la 8	mo 10

9,3,5,7

8,2

1,6

4,2

2,7

2,6



Descobre as palavras : cogumelo, gaiola, Guga, gato, água, gola e galo. Rodeia e copia.

a c o g u m e l o t a l o u m a

P i b n a g a i o l a m a l a s t

V G u g a m t a n a i n o u t u

M n a i o u f g m m a i g a t o

A s d á g u a m n b t a s a i r

A s d f g h j l o e u g o l a j s

Q e r t u o f v g a l o e a i o p

Nome : _____

INFORMAÇÃO : _____




Data : ____ / ____ / ____

 Completa e pinta:

1 – O _____ mia muito.

2 – Ele viu o _____ na capoeira.

3 – O _____ nada na _____ do lago.

 Lê e escreve as frases:A  de água caiu no .O  é da Anita.A  da menina é nova. Completa:

a



a



a

 Lê e copia.

A água do lago rega a tulipa da Ágata.

O pato nada no lago. O pato é amigo da Ágata.

A Ágata deita pão ao patito.



a Ágata

Nome : _____

INFORMAÇÃO :

Data : ____ / ____ / ____


 Observa o quadro e descobre palavras. Observa o exemplo.

1. <u>ga</u> / 5. <u>to</u>	1 ga	2 go	3 ve	1. _____ / 9. _____
2. _____ / 9. _____	4 ta	5 to	6 ma	2. _____ / 8. _____
6. _____ / 2. _____	7 mo	8 la	9 lo	2. _____ / 4. _____
8. _____ / 2. _____	1. _____ / 3. _____ / 4. _____	9. _____ / 2. _____		
2. _____ / 6. _____	6. _____ / 8. _____	9. _____ / 5. _____		

 Lê e escreve as palavras nos locais correctos.




1. Gouveia



2. cágado



3. galo



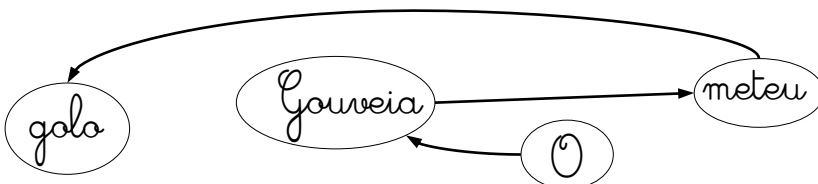
4. lago

O ⁽¹⁾ _____ pula da cama.

Ele ouviu o ⁽³⁾ _____.

O ⁽²⁾ _____ vive ao lado da rã do ⁽⁴⁾ _____.

 Copia as palavras segundo as setas. Lê a frase ordenada.




DESENHAR.

a gaveta

Nome : _____

INFORMAÇÃO : _____

Data : ____ / ____ / ____



 Escreve.

g

G

ga

go

gu

Ga

Go

Gu

gato

gola

água

 Circunda os **g G g G**

galo cágado gota cogumelo lago Gugu
 goivo égua gola gaiola fogo gaio
 goma lagoa gairvota água regato viga
 régua gaita golo Ágata gula

 Pinta da mesma cor os espaços com a mesma palavra:

cogumelo

papagaio

regato

égua


regato

égua

papagaio

cogumelo

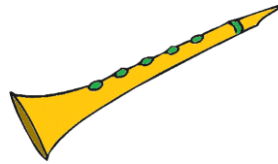

 Escreve os seus nomes:



gato

galo

gaiola








gaita

gaivota

cágado

 Escreve as frases completas.

O  comeu o  .

O  vê o  no  .

O  viu o  e teve medo.

 Completa com **ga, go ou gu.**

__to

__ta

__lo

__iola

papa__io

__ita

cá__do

__tito



O gato miou.


A gota de água caiu na lagoa.

O galo viu a gaivota no goivo.

Nome : _____

INFORMAÇÃO : _____

Data : ____ / ____ / ____



gairvota
gaivota

g g _____

ga ga _____




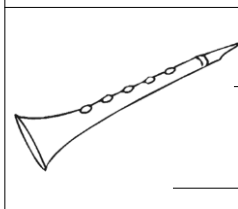


go go _____

gu gu _____

 Lê, copia e ilustra.

O gato do Gouveia é o Guga.
O Guga é gago.
O Guga mia – mi... mi... a... au...
Ele miou muito e o rato riu... riu...


 Completa, copia e pinta.

 <p>_____ lo</p> <p>_____</p>	 <p>co _____ melo</p> <p>_____</p>	 <p>cá _____ do</p> <p>_____</p>
 <p>_____ ta</p> <p>_____</p>	 <p>_____ ta</p> <p>_____</p>	 <p>_____ to</p> <p>_____</p>

Nome : _____

INFORMAÇÃO : _____

Data : ____ / ____ / ____





O pato nada no lago.




 Lê e copia.

A menina Guadalupe vai ao lago.
Ela vê o pato na água.
A Guadalupe dá pão ao pato.
O patito catita nada muito.

COLORIR.

G G G


O cão rema na lagoa.

 Pinta as sílabas que formam cada uma das palavras. Escreve-as.



va gai no vo do ta _____

co gu ca me go lo _____

ma po go la ta ni _____

Nome : _____



INFORMAÇÃO : _____

Data : ____ / ____ / ____


O Gouveia toca a gaita.



 Escreve as frases completas.

 O  do Gouveia caiu ao  .

 É a pena do  do Renato.

 A Guadalupe dá comida ao  .

 A  vai a galope.


 Ordena as palavras e escreve as frases.

meteu Nádia A golo.

dá Ivo comida ao O galo.

Nome : _____

INFORMAÇÃO : _____

Data : ____ / ____ / ____



Escreve as frases completas.

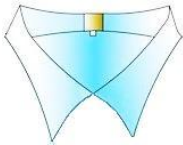
É o regato.



O _____ teve medo do _____.



É a _____ da capa da Camila.



A _____ é do _____.



O menino meteu _____.



O _____ viu o patito no _____.



Ordena as palavras e escreve a frase.


nada do cágado lago. O água na

Nome : _____

INFORMAÇÃO : _____

Data : ____ / ____ / ____

 **Inventa uma frase para cada gravura.**




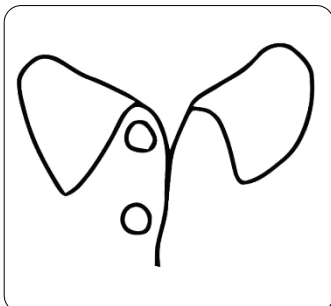



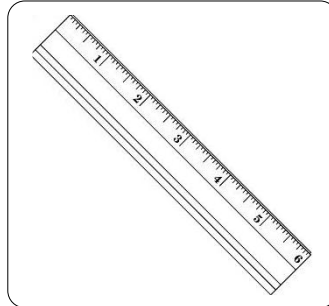

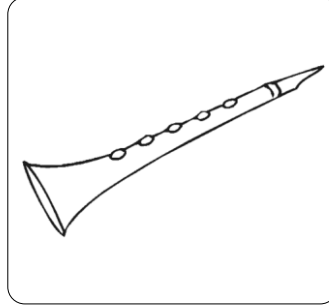

Nome : _____

INFORMAÇÃO : _____

Data : ____ / ____ / ____



Escreve as palavras que correspondem às imagens. Pinta.



gato

galo

cágado

gota

cogumelo

lago

gola

gaiola

gaivota

régua

gaita

papagaio

Nome : _____

INFORMAÇÃO : _____

Data : ____ / ____ / ____




Lê as frases. Circunda a que está de acordo com a figura.




É o cogumelo. É o golo. É o gato. É a água. É a gota. É a gola.




Lê as palavras e faz os desenhos.



gato




cágado




cogumelo




gola




gaiola



goma




gaveta



gaivota




água



régua



gaita



golo









Nome : _____

INFORMAÇÃO : _____

Data : ____ / ____ / ____



Junta as sílabas e forma a palavra que está de acordo com a imagem.

<p>to</p> <p>ga</p>  <p>_____</p>	<p>o</p> <p>gai</p> <p>la</p>  <p>_____</p>
<p>ga</p> <p>lo</p>  <p>_____</p>	<p>ga</p> <p>do</p> <p>cá</p>  <p>_____</p>
<p>ta</p> <p>go</p>  <p>_____</p>	<p>gai</p> <p>ta</p> <p>vo</p>  <p>_____</p>
<p>go</p> <p>la</p>  <p>_____</p>	<p>gu</p> <p>co</p> <p>lo</p> <p>me</p>  <p>_____</p>

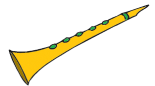
Nome : _____

INFORMAÇÃO : _____

Data : ____ / ____ / ____



Descobre palavras com **ga, go, gu.**



Escreve as palavras que descobriste.



_____	_____	_____
_____	_____	_____
_____	_____	_____
_____	_____	_____



Nome : _____

INFORMAÇÃO : _____

Data : ___/___/___



Eu sou a letra que se lê **ha, he, hi, ho, hu**. Completa.

hipopótamo

hábito

Helena

holofote

hiena

h

ha he hi ho hu


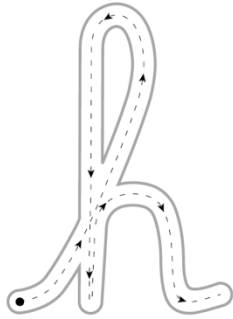
H

Ha He Hi Ho Hu

Nome : _____

INFORMAÇÃO : _____

Data : ____ / ____ / ____




É o **h**ipopótamo.

É o **h**ipopótamo.



É o **H**ugo.

É o **H**ugo.



 **Copia.**

h h _____

ha ha _____

he he _____

hi hi _____

ho ho _____

hu hu _____

H H _____

Ha Ha _____



He He _____




Hi Hi _____

Ho Ho _____




Hu Hu _____

 **Lê e separa as sílabas.**

Hugo →  → 

hábito →  →  → 

hino →  → 

húmido →  →  → 

 **Escreve uma frase para cada imagem.**





Nome : _____


INFORMAÇÃO : _____

Data : ____ / ____ / ____

hH



hiena



Continua a letra **h**.

h

H



Ordena as sílabas, formando palavras.

je ho

bi to há

e hi na

lo ho te fo

ra he

mo hi pó ta po

no hu ma

to ma he ma

no hi


mi hú do

li há to

ta bi ha



Servindo-te das palavras nas placas, faz a legenda das gravuras.



Nome : _____

INFORMAÇÃO : _____

Data : ____ / ____ / ____



Circunda a **vermelho** os **h H h H** nas palavras.

hábito **hoje**
Helder **homem**
Hélio

húmida
hino **hiena**
humano **habitar**



Se a palavra tem **h** coloca-o no anzol como no exemplo.



Escreve as palavras e faz a divisão silábica.

h

iena

▶ hiena

▶ hi-e-na

olofote

▶ _____

▶ _____

ino

▶ _____

▶ _____

ábito

▶ _____

▶ _____

álito

▶ _____

▶ _____





Circunda a **vermelho** as letras que formam as palavras:



hiena, hino, hoje.

hpitevnia

ahpitnco

ehamosjte



Ordena as sílabas de modo a formares palavras.



Completa com **h** as palavras, escreve-as e ilustra-as.



____ olofote ▶ _____ ▶

____ iena ▶ _____ ▶

____ elena ▶ _____ ▶



Forma as frases com as palavras.



Nome : _____

INFORMAÇÃO : _____

Data : ____ / ____ / ____

É o **h**olofote.
 Escreve:

h

H

ha

he

hi

ho

hu

Ha

He

Hi

Ho

Hu

 Circunda os **h h H H**

habita horta Helena hiena hipopótamo reza
 herói hábito holofote húmido há hoje
 hábil humano habita harpa humor Hugo

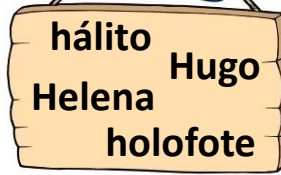
 Responde:


É um holofote? Não. É o _____

 **Completa:**



É o



É o



 **Lê as palavras e separa as sílabas:**

Hugo → 

húmido → 

hábito → 

hino → 

Hélio → 

hiena → 

 **Escreve frases sobre a gravura:**






O Hugo ouviu o hino.

A sua amiga Helena foi até ao lago. Lá nadava o hipopótamo. Havia muita água na rua. Logo, havia muita humidade.

Nome : _____

INFORMAÇÃO : _____

Data : ____ / ____ / ____




H _____
 Ha _____
 He _____
 Hi _____
 Ho _____
 Hu _____

Lê, copia e ilustra o texto.

Hoje o dia ficou húmido.

Há muita água na rua e na vila
há jogo.

O Hugo vai ao jogo e leva a
Helena. A Helena ouve o hino.




Completa.

A Liliana vê o _____.

A _____ vive na savana.

O _____ ilumina a jaula.

O Hipólito deita mau _____ da boca.



Nome : _____


INFORMAÇÃO : _____



Data : ____ / ____ / ____


É a Helena.





Escreve as frases completas.

A  toca o hino no piano.

A  habita numa .

O  vive na água do rio.

O  ilumina a janela da .



Ordena as palavras e escreve a frase.

Paulo / pai / ao / O / do / hoje / vai / jogo

vila / na / avô / do / O / Hugo / habita

leva / Helena / A / banana / macaco / uma / ao

Nome : _____

INFORMAÇÃO : _____

Data : ____ / ____ / ____




Lê as palavras. Escreve a que está de acordo com a figura.

hábito **ou** hálito?



É a _____.

hino **ou** hiena?



É a _____.


holofote **ou** hoje?



É a _____.



Escreve as palavras que correspondem às imagens. Pinta.



Helena

hábito

holofote

hipopótamo

hiena

Hugo



Nome : _____

INFORMAÇÃO : _____

Data : ____ / ____ / ____



Escreve as palavras que correspondem às imagens.



hoje
Hugo
hematoma



holofote
Helena
hábito



hiena
hipopótamo
hábito



Lê, copia e separa as sílabas, conforme o exemplo.

holofote

hiena

hipopótamo

hematoma

holofate
ho-la-fa-te

Nome : _____

INFORMAÇÃO : _____

Data : ___/___/___




Inventa uma frase para cada gravura.



Descobre palavras que estão escritas começando a escrevê-las pela última letra. Escreve os nomes dos desenhos.


matomaeh

otibáh



etofoloh

otiláh



omatópoph

aneih



Nome : _____

INFORMAÇÃO : _____

Data : ____/____/____



Eu sou a letra que se lê **la, le, li, lo, lu**. Completa de acordo com o que está feito.

lua _____

lata _____

leite _____

lula _____

loto _____

l _____

l _____

la le li lo lu

L _____

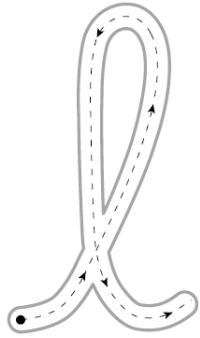
L _____

La Le Li Lo Lu


Nome : _____

INFORMAÇÃO : _____

Data : ____/____/____



É o leite.
É o leite.



É a Lita.
É a Lita.



Copia.

l l
la la
le le
li li
lo lo
lu lu

L L
La La
Le Le
Li Li
Lo Lo
Lu Lu



Escreve os nomes.



Escreve a frase completa.

É o



da



.

Nome : _____

INFORMAÇÃO : _____

Data : ___/___/___

l

l

L

L



Copia.

la	li	lu	lo	le
•	•	•	•	•
•	•	•	•	•
<input type="text"/>	la	<input type="text"/>	<input type="text"/>	<input type="text"/>



Junta as sílabas, forma palavras e escreve-as.

ão
le



a
lu



lão
lei



Liga cada imagem à frase correspondente.




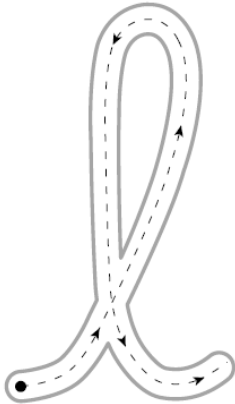
- O Pateta pula. •
- É o Paulo e a Lita. •



Nome : _____

INFORMAÇÃO : _____

Data : ___/___/___



Cobre a letra "l" e continua.

l

la

le

li

lo

lu

la

le



li

lo

lu



Escreve as palavras.



Copia a frase e desenha.

É a Lita e a Lua.

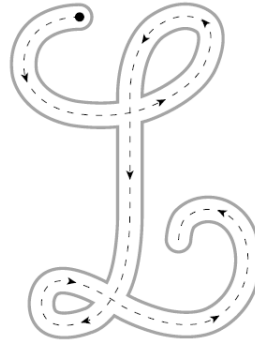
Nome : _____

INFORMAÇÃO : _____

Data : ___/___/___



Lita



Cobre a letra "L" e continua.

L _____

La
Le
Li
Lo
Lu

La
Le
Li
Lo
Lu



Forma palavras e escreve o nome das crianças..

- Lo • • ta _____
- Li • • la _____
- Li • • le _____
- Le • • li _____



Lê e copia.

A Lia luta.

O Lelo pula.

Lola, é o loto.

Ela tapa o leite.

Nome : _____

INFORMAÇÃO : _____

Data : ___/___/___



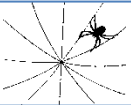











Completa as linhas com as palavras.

leite - leite -
 lote
 tulipa
 lata



Ajuda o a encontrar o "l".

	lua	
	teia	
	pá	
	lula	
	lata	

	tulipa	
	lupa	
	pipa	
	palite	
	pate	



Liga.



tulipa
tulipa



Lia



lua
lua




lata


Nome : _____

INFORMAÇÃO : _____

Data : ___/___/___



É a lua.



Circunda os **I L l L**

Lili

tulipa

leão

papoila

pula

lua

lata

leite

paleta

lula

lupa

Lelo

loto

ela

aula



Lê e copia.

la

le

li

lo

lu

lata

lula

pulo

lota

tulipa

La

Le

Li

Lo

Lu

Lili

Lelo



Completa com l.



__ua



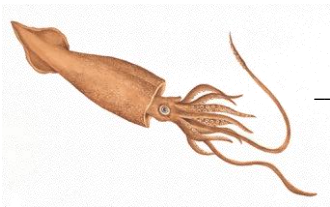
tu__ipa



__eão




__ata



__u__a



__upa



Forma palavras e escreve-as.

la

ta → lata

pa → _____

lu

pa → _____

la → _____

a → _____



Lê e copia.

O leão põe a pata.

É a tulipa e o leão, Lili.



O leão papa a lula.

A Lili lê pela lupa.

O pai tapou a lata.

Nome : _____

INFORMAÇÃO : _____

Data : __/__/__



Lê as palavras. Cola cuidadosamente os desenhos nos lugares indicados pelas palavras.

leite

lula

tulipa

lata

palito

lapa

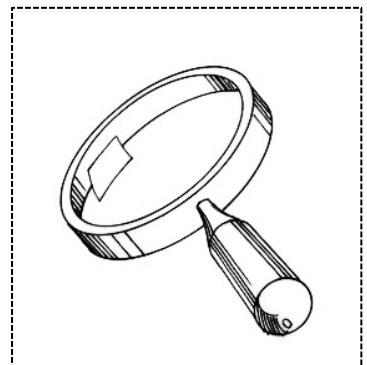
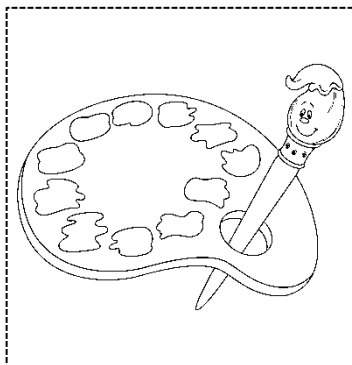
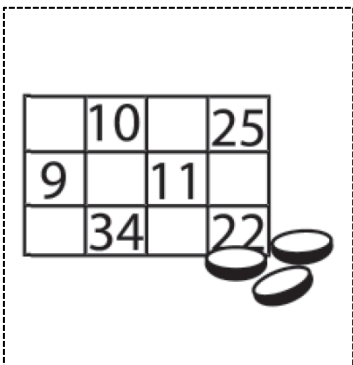
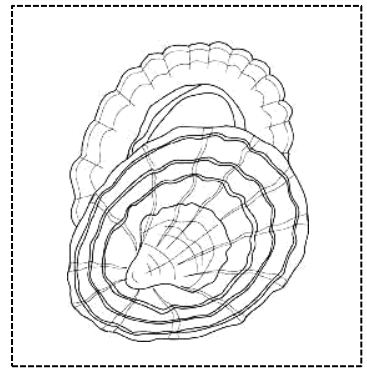



loto

paleta

lupa



Pinta, corta e cola os desenhos na página anterior.



Nome : _____

INFORMAÇÃO : _____

Data : ____/____/____



Descobre palavras com **la, le, li, lo, lu.**

A crossword puzzle grid with various icons placed around it. The icons include a lion, a tulip, a globe, a milk carton, a fan, a calendar, a magnifying glass, a paint can, a pencil, and a carrot. The grid consists of several interconnected paths of empty boxes for writing words.

A crossword puzzle grid with icons of a red flower and a green vegetable. The grid consists of several interconnected paths of empty boxes for writing words.



Escreve as palavras que descobriste.

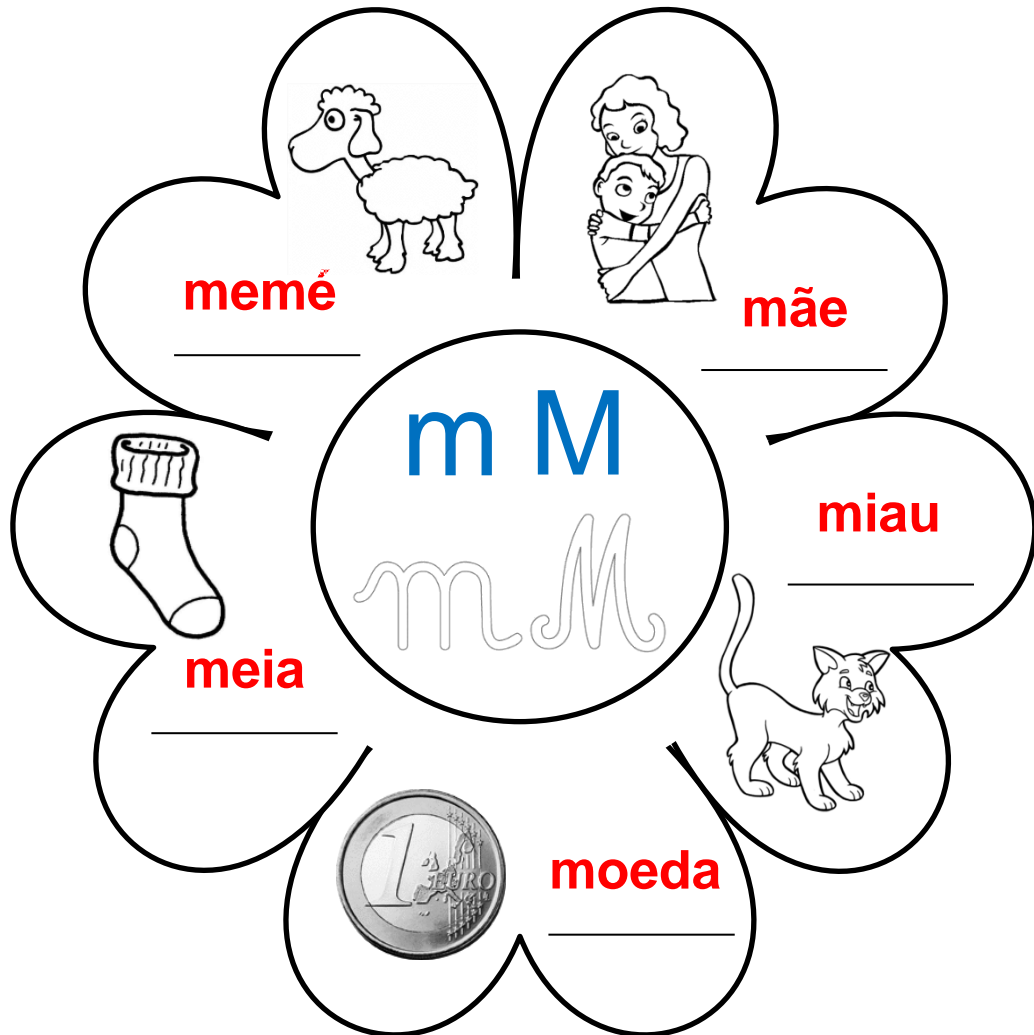
Nome : _____

INFORMAÇÃO : _____

Data : ___/___/___



Eu sou a letra que se lê **ma, me, mi, mo, mu**. Completa de acordo com o que está feito.



m m

ma me mi mo mu

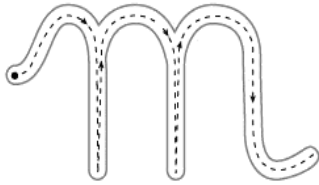
M M

Ma Me Mi Mo Mu

Nome : _____


INFORMAÇÃO : _____

Data : ___/___/___



É a mãe.

É a mãe.



É a Milu.

É a Milu.



Copia.

m m _____

M M _____

ma ma _____

Ma Ma _____

me me _____

Me Me _____

mi mi _____

Mi Mi _____

mo mo _____

Mo Mo _____

mu mu _____

Mu Mu _____



Une as sílabas, escreve as palavras e liga.

to → ma → te = _____ •

po → ma → da = _____ •

mo → e → da = _____ •




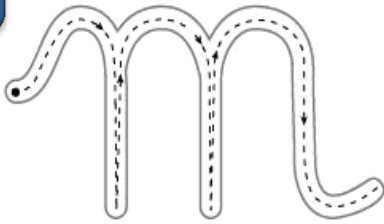
Ordena as palavras e escreve a frase.

o mãe lume. A tomate põe ao

Nome : _____

INFORMAÇÃO : _____

Data : ___/___/___



mota



Cobre a letra "m" e continua.

m _____

ma _____

me _____


mi _____

mo _____

mu _____



Liga os desenhos às palavras.



meia
meia

memé
memé

mala
mala

miau
miau



Forma as palavras e escreve-as.

ma • au miau

mi • la _____

mo • mé _____

me • la _____

la •

li •

lo •

lu •

pa _____

ma _____

ta _____

to _____

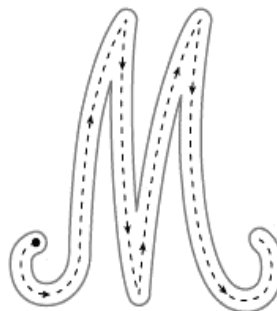
Nome : _____

INFORMAÇÃO : _____

Data : ___/___/___



Milu



Cobre a letra "M" e continua.

M

Ma

Me

Mi

Mo

Mu



Copia a frase correcta.

- O memé mama.
- É a mamã, a Mila e o papá.
- É a mamã, o miau e o papá.



Separa as sílabas.

mamã

mala

papá

mola

Nome : _____

INFORMAÇÃO : _____

Data : ___/___/___

**Completa as linhas com as palavras.**

mala - mala - _____

tomate _____

mata _____

moeda _____

**Lê e escreve as frases:**

A  é tua Lili.
A  é tua Lili.



a _____

A  é do teu tio.
A  é do teu tio.



a _____

O  ama a Milu.
O  ama a Milu.



o _____

**Ordena as palavras e escreve a frase.**

2 1 5 4 3

mala A Milu. da é

Mia da pote. tapa A mãe o

Nome : _____



INFORMAÇÃO : _____

Data : ____/____/____



Escreve.

É a **m**ota.



Circunda os **m M m M**

mota

mãe

Mimi

mata

tomate

meia

mãe

mala

mula

mó

mimado

mamã

mola

Milita

Mila

Melo

lume

comeu

mota

macaco



Lê e copia.

ma

me

mi

mo

mu

Ma

Me

Mi

Mo

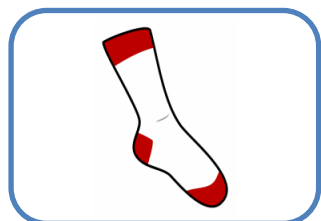
Mu




Escreve o nome das figuras.



moeda
mota
mola
mala
tomate
meia




Risca as palavras que não servem e copia a correcta.



mala
pomada
tapete
tomate



mata
Milu
mota
mãe



mula
mola
mapa
data



Escreve as frases completas.

A  é do  do Mitó.

O Paulo pula da  da  .

Nome : _____

INFORMAÇÃO : _____

Data : ___/___/___



Lê as palavras e escreve-as correctamente debaixo do desenho.

mapa

mola

mota

mão

tomate

moeda

mãe



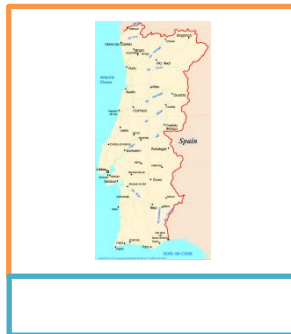
mala

Milita

meia

pomada

lume



Nome : _____

INFORMAÇÃO : _____

Data : ___/___/___



Descobre palavras com **ma, me, mi, mo, mu.**

A crossword puzzle grid with various icons placed around it. The icons include a hand, a motorcycle, a tube of toothpaste, a sock, a clothespin, a tomato, a fire, a girl, a map, a coin, and a bag. The grid consists of white squares for letters and black squares for empty space.



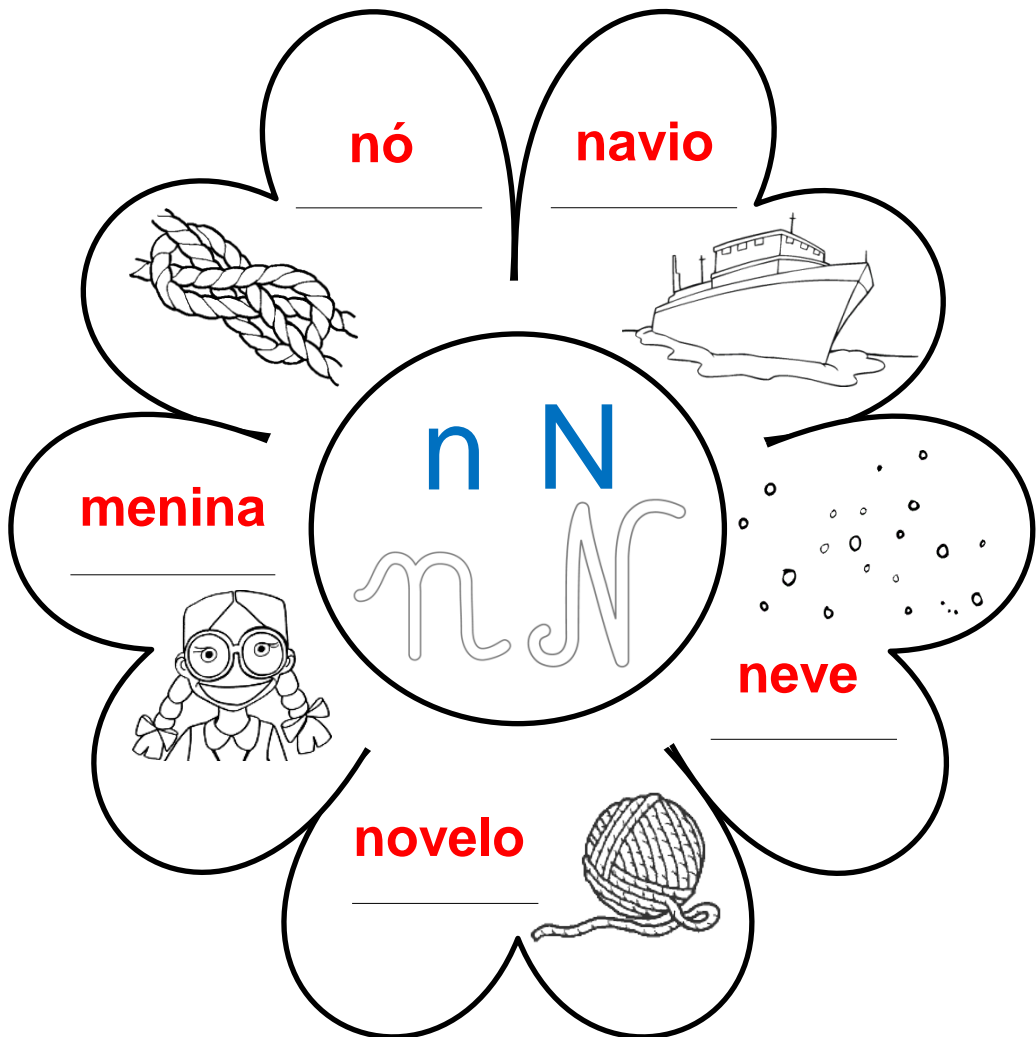
Escreve as palavras que descobriste.



Nome : _____

INFORMAÇÃO : _____

Data : ___/___/___

Eu sou a letra que se lê **na, ne, ni, no, nu**. Completa.

n

na ne ni no nu

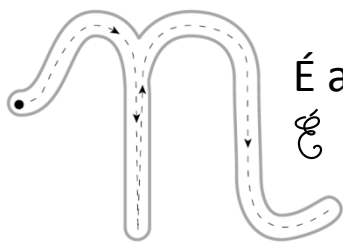
N

Na Ne Ni No Nu


Nome : _____

INFORMAÇÃO : _____

Data : ____ / ____ / ____



É a neve.
É a neve.



É a Natália.
É a Natália.

Copia.

n n N N

na na Na Na

ne ne Ne Ne

ni ni Ni Ni

no no No No

nu nu Nu Nu

Ordena as sílabas, escreve as palavras e liga.


ni me no = _____

la ne pa = _____

vi na o = _____




Forma uma frase para cada conjunto de palavras.



→

dono Nuno
caneta



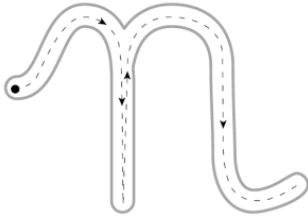
←

deita caneca
Natália leite

Nome : _____

INFORMAÇÃO : _____

Data : ____ / ____ / ____



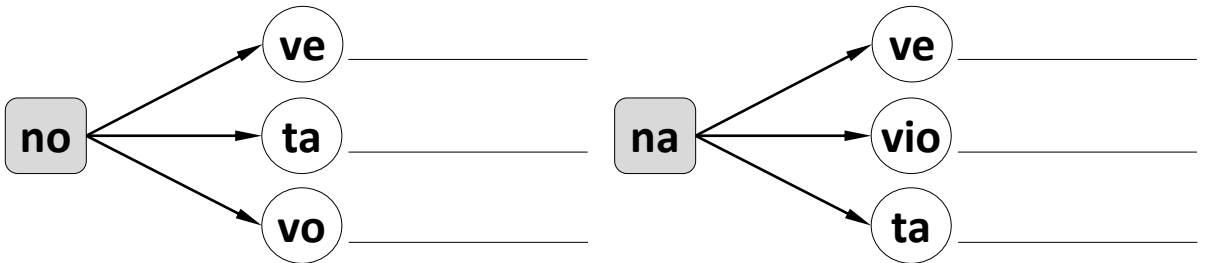
navio



Continua a letra **n**.

n _____	ni _____
na _____	no _____
ne _____	nu _____

Constrói palavras e escreve-as.



Completa as frases.

O avô dá uma _____ ao neto.
 O Renato é _____ da Diana.
 O _____ da menina é Anita.
 A Ana toca _____ .



Forma frases.

navio ► _____
 menino ► _____
 Nuno ► _____

Nome : _____

INFORMAÇÃO : _____

Data : ____ / ____ / ____

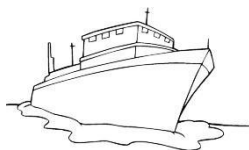


 **Continua a letra N.**

N
Na
Ne

Ni
No
Nu

 **Lê, copia e ilustra.**

A Natália é neta do avô Nuno.
Na mata cai muita neve.
A Natália viu a neve.

 **Escreve o nome das figuras.**


 **Forma frases.**

piano ► _____

nota ► _____


Nome : _____

INFORMAÇÃO : _____

Data : ____ / ____ / ____

 Faz as correspondências:

- novelo •
- piano •
- canela •
- violino •
- caneca •



- violino
- piano
- novelo
- caneca
- canela

 Lê e escreve as frases:

A Ivone toca



.

A Natália leva a



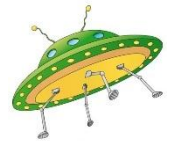
.

O avô dá uma



ao Nuno.

 Completa:



a



a



a

 Descobre as palavras, juntando as sílabas.

pa ne la _____

ma no _____

pe pi no _____

ne ta _____

me ni no _____

no me _____

no ta _____

Di a na _____

me ni na _____

pa no _____

na vi o _____

nó do a _____

Nome : _____

INFORMAÇÃO : _____

Data : ____ / ____ / ____



Junta as sílabas e forma 6 palavras diferentes.

_____	ne	nu	pe	_____
_____	na	vo	no	_____
_____	ca	ve	ta	_____



Lê e copia.

A mãe da Diana toca violino.



Ordena as palavras e escreve as frases.

leite deitou caneca. A Ana na

nota à deu Nuno O uma Natalina.



Escreve uma frase para cada imagem.



Nome : _____

INFORMAÇÃO : _____

Data : ____ / ____ / ____



É a nota.


 Escreve.

n

N

na

ne

ni

no

nu

Na

Ne

Ni

No

Nu

navio

neve

menino

nove

nuca

 Circunda os n N n N

Ana novelo Nuno navio dono piano
 caneta pepino panela nave canela neto
 menino nota nada nove nó caneca
 pena Nérito Natália nata Natalina

 Pinta da mesma cor os espaços com a mesma palavra:

pepino

menina

canivete

novelo

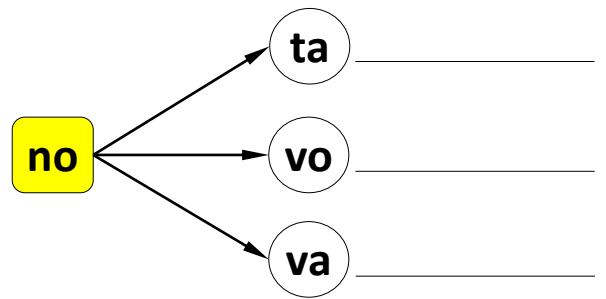
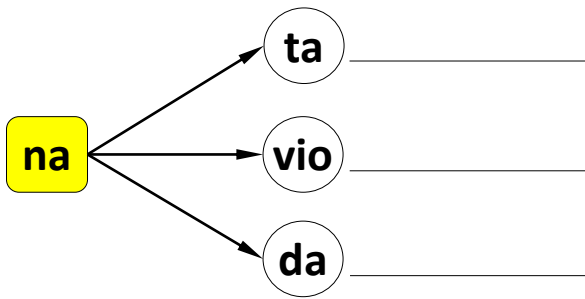
canivete

novelo

menina

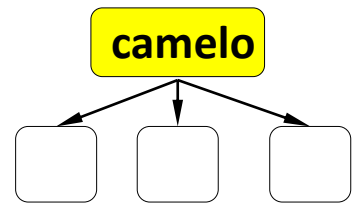
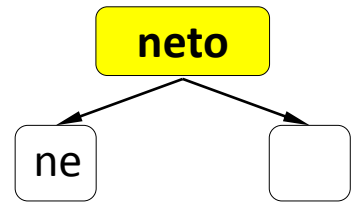
pepino

 **Forma palavras.**



 **Separa as sílabas:**

panela	→	pa	ne	la	
menino	→				
novelo	→				
Natalina	→				
pena	→				
dono	→				



 **Observa as figuras e completa as frases:**



O Nuno _____



A Diana _____



O Nuno vai no cavalo.


A Natália deu o novelo à mãe.

A avó dá uma nota à neta.

Nome : _____

INFORMAÇÃO :

Data : ____ / ____ / ____



navio
navio

n n _____

na na _____

ne ne _____


ni ni _____

no no _____




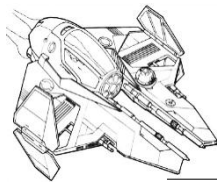


nu nu _____

 Lê, copia e ilustra.

O navio não é novo.
O pai da Ivone veio no navio.
Ele é o capitão.




 Completa, copia e pinta.

 <p>_____ ve</p> <p>_____</p>	 <p>ca _____ vete</p> <p>_____</p>	 <p>_____ velo</p> <p>_____</p>
 <p>_____ ve</p> <p>_____</p>	 <p>ca ca</p> <p>_____</p>	 <p>_____ pia</p> <p>_____</p>

Nome : _____

INFORMAÇÃO : _____

Data : ____ / ____ / ____



O tio Nuno dá a nota.

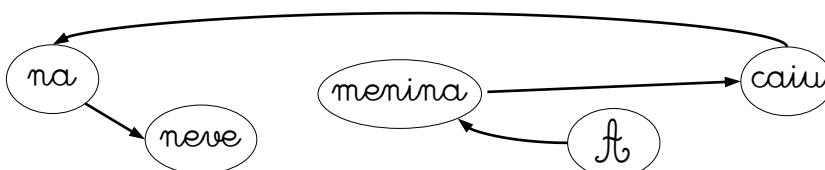
Lê e copia.

O tio Nuno deu uma nota ao Nélito.
A nota é nova.
O Nélito vai à rua e leva a nota.
É noite. Na rua cai muita neve.

Completa.

O tio _____ deu uma _____ ao Nélito.
O Nélito _____ a nota à _____.
Na rua _____ muita _____.


Copia as palavras segundo as setas. Lê a frase ordenada.



DESENHAR.

a nota

COLORIR.



A neve cai.

Nome : _____

INFORMAÇÃO : _____

Data : ____ / ____ / ____

O nome da menina é Diana.



 Escreve as frases completas.
A avó dá uma  à neta.A  é do pica-pau.A  vai no  .A  põe  no leite.

 Ordena as palavras e escreve a frase.

tua. é A caneta _____ à neve. vai A Ana _____

Nome : _____



INFORMAÇÃO : _____

Data : ____ / ____ / ____



Escreve as frases completas.

É o menino.

A  é do  .A dona do  é a Anita.O  leva uma  .À  cai a  na vila.O  toca  .

Ordena as palavras e escreve a frase.


menina é nome O da Ivone. rua. na panela A caiu

Nome : _____

INFORMAÇÃO : _____

Data : ____ / ____ / ____

 **Inventa uma frase para cada gravura.**










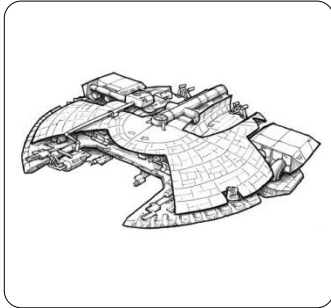
Nome : _____

INFORMAÇÃO : _____

Data : ____ / ____ / ____



Escreve as palavras que correspondem às imagens. Pinta.



navio

nódoa

piano

caneta

panela

nave

menina

nove

nó

caneca

pena

violino

Nome : _____

INFORMAÇÃO : _____

Data : ____ / ____ / ____



Lê as frases. Circunda a que está de acordo com a figura.



É o canivete.

É o nó.

É a canela.


É a caneca.

É o menino.


É a noiva.




Lê as palavras e faz os desenhos.




nota



novelo



noite



neto



dominó



neve



pano



noiva



navio



caneta



pena



piano









Nome : _____

INFORMAÇÃO : _____

Data : ____ / ____ / ____



Junta as sílabas e forma a palavra que está de acordo com a imagem.

<p>na</p> <p>pe</p>  <p>_____</p>	<p>la</p> <p>ne</p> <p>pa</p>  <p>_____</p>
<p>no</p> <p>ta</p>  <p>_____</p>	<p>pe</p> <p>no</p> <p>pi</p>  <p>_____</p>
<p>ve</p> <p>na</p>  <p>_____</p>	<p>vi</p> <p>o</p> <p>na</p>  <p>_____</p>
<p>no</p> <p>pa</p>  <p>_____</p>	<p>mi</p> <p>do</p> <p>nó</p>  <p>_____</p>

Nome : _____

INFORMAÇÃO :

Data : ____ / ____ / ____



Descobre palavras com **na, ne, ni, no, nu.**

Escreve as palavras que descobriste.

Nome : _____

INFORMAÇÃO : _____

Data : ___/___/___



Eu sou a letra que se lê **pa, pe, pi, po, pu**. Completa de acordo com o que está feito.

p

p

pa pe pi po pu

P

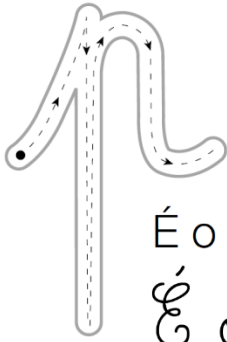
P

Pa Pe Pi Po Pu

Nome : _____

INFORMAÇÃO : _____

Data : ___/___/___




É o pai.

É o pai.



É o Popei.

É o Popei.



Copia.

p p

pa pa

pe pe

pi pi

po po

pu pu

P P

Pa Pa

Pe Pe

Pi Pi

Po Po

Pu Pu



Liga corretamente e escreve.



• pau → É o _____.



• pipa → É a _____.

• pião → É o _____.



Escreve a frase completa.

O



põe



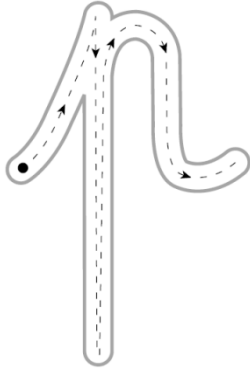
ao



Nome : _____

INFORMAÇÃO : _____

Data : ___/___/___



Cobre a letra "p" e continua.

p

p


pa

pe

pi

po

pu







Lê e desenha.

o popó

o pau

a pá

o pé



Rodeia nas palavras a letra "p".

pai

piu-piu

porta

pó

porco

papa

pano

pedra

pote

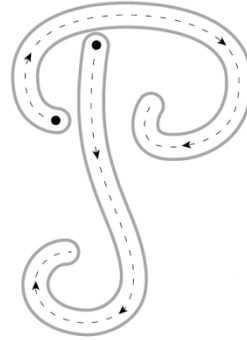
Nome : _____

INFORMAÇÃO : _____

Data : ___/___/___



Pupi



Cobre a letra P e continua.

P

P

P

P

P

P

P

P



É o Pepe e o pai.



Completa com a letra "p".

__ o __ ó

__ au

__ á

__ é

__ i __ a

__ a __ á

__ ai



Lê e copia.

Papá, é o popó.

O piu-piu pia.

O Pupi papa.

O pai é o papá.

Nome : _____

INFORMAÇÃO : _____

Data : ___/___/___

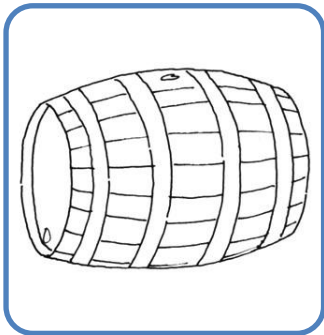


Completa as linhas com as palavras.

pai - pai -
 pá
 pia
 pau

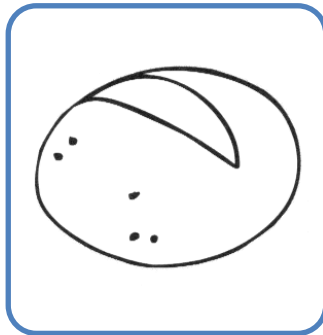


Ordena as letras e forma palavras, de acordo com o exemplo.

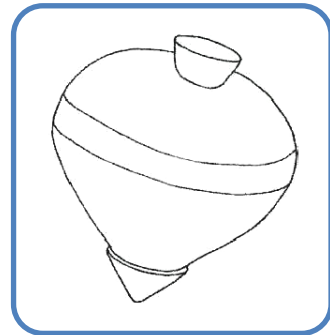


papi

pipa



oãp



ãopi




Completa as palavras seguintes com "p".

Copia as palavras formadas.




_a_á





_o_ó







iu-iu



Nome : _____

INFORMAÇÃO : _____



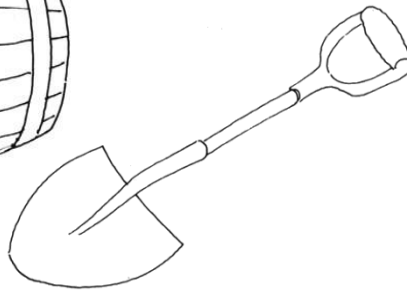
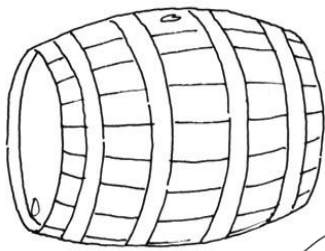
Data : ___/___/___



É a pá.



Pinta os desenhos cujos nomes tenham **p**.



Circunda os **p P p P**

p	l	m	p	o	P	a	l	P	b
o	t	l	v	u	s	p	l	p	c
P	P	d	o	b	c	p	l	v	p



Lê e copia.

pa	pe	pi	po	pu
----	----	----	----	----


pai	papa	papá	pau	pia
-----	------	------	-----	-----




Lê e desenha.




o pé



a pá



a pipa




o pau



Completa.

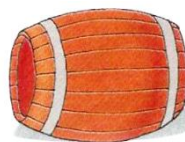
É a



.

pé

É a



.

pau

É o



.

pipa

É o



.

pá



Escreve as frases completas.

É o



e o



.

É o



e o



.

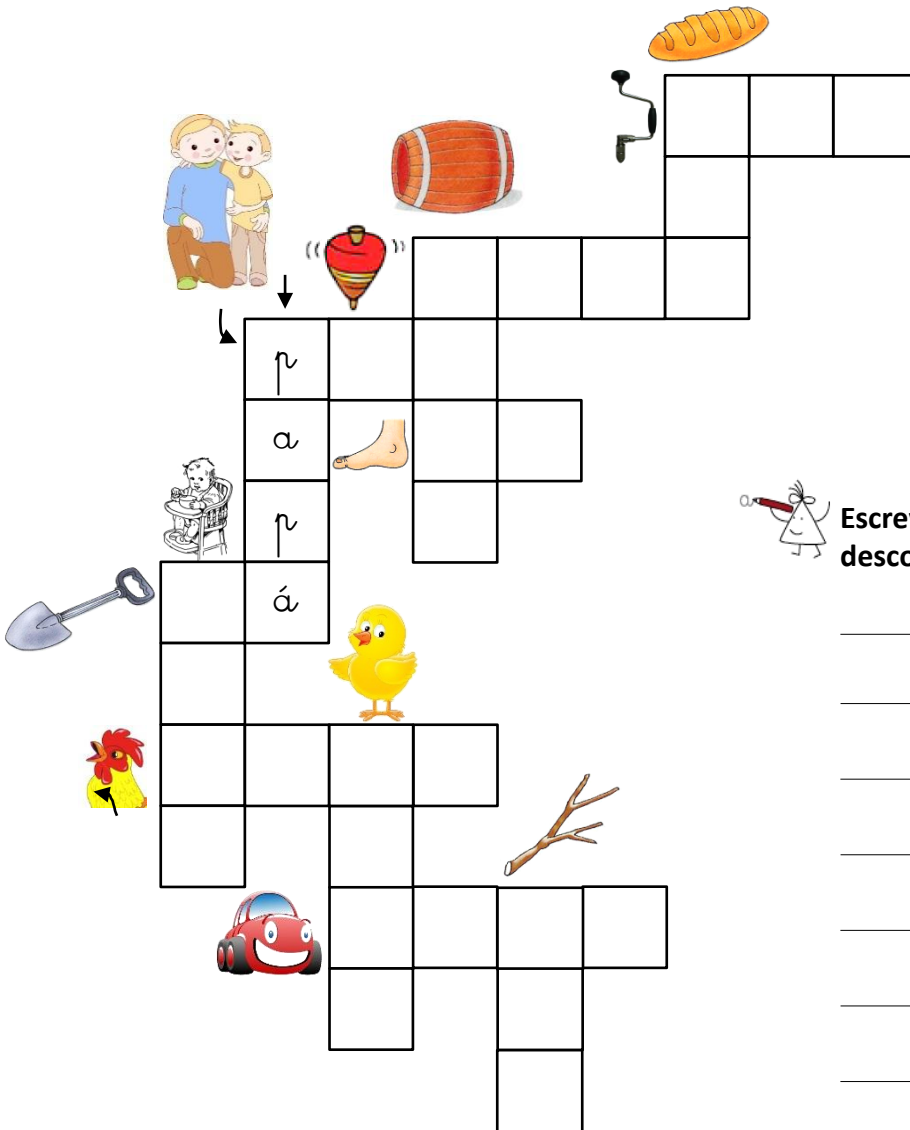
Nome : _____

INFORMAÇÃO : _____

Data : ____/____/____



Descobre palavras com **pa, pe, pi, po, pu.**



Escreve as palavras que descobriste.

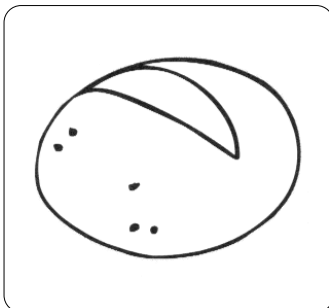
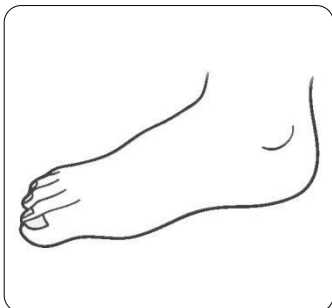



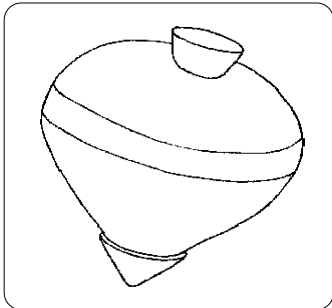
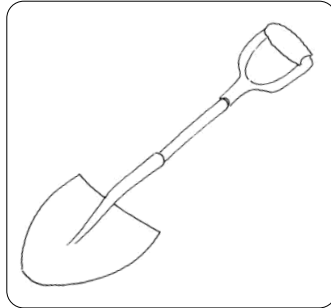

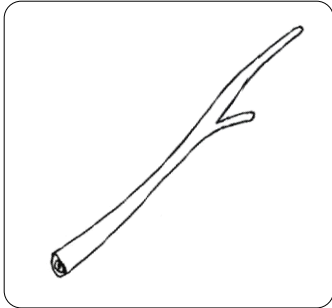
Nome : _____

INFORMAÇÃO : _____

Data : ____/____/____



Escreve as palavras que correspondem às imagens. Pinta.



popó

pai

pé

pião

pipa

pau

pão

pá

papa

Pepe

piu-piu

papo

Nome : _____

INFORMAÇÃO : _____

Data : ____/____/____




Lê as frases. Circunda a que está de acordo com a figura.



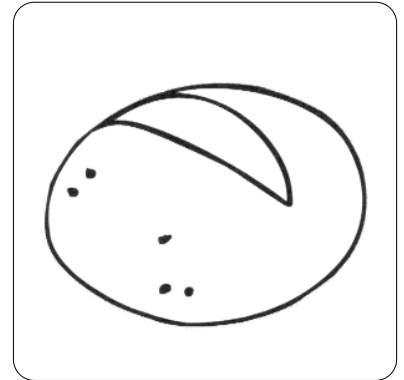
É o pão.

É a pipa.




É o papo.

É o pau.



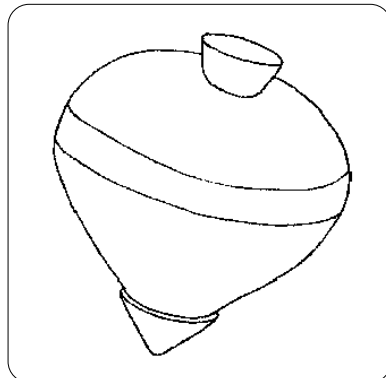
É o pão.

É o pai.



É o popó.

É o piu-piu.




É o pião.

É a pá.



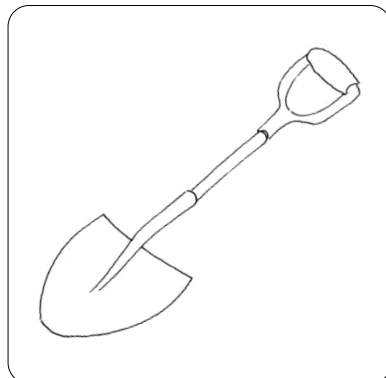
É o pai.

É a pipa.



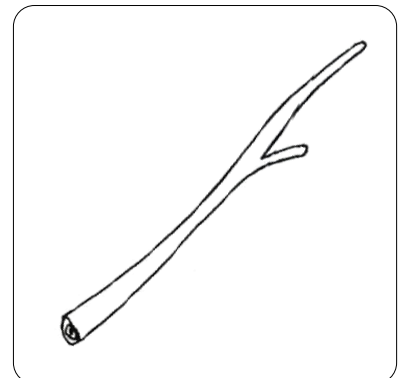
É o pau.

É o popó.



É a pá.

É o piu-piu.



É o papo.

É o pau.

Nome : _____

INFORMAÇÃO : _____

Data : ___/___/___



Eu sou a letra que se lê **qua, que, qui, quo**. Completa.

q

qua que qui quo

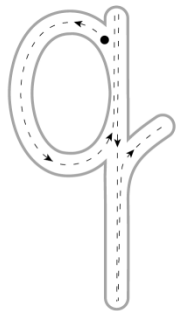
Q

Qua Que Qui Quo

Nome : _____

INFORMAÇÃO : _____


Data : ____ / ____ / ____



É o queijo.
É o queijo.



É o Quico.
É o Quico.



 Cópia.

q q _____

Q Q _____

qua qua _____

Qua Qua _____

que que _____

Que Que _____

qui qui _____

Qui Qui _____

quo quo _____

Quo Quo _____

 Lê e separa as sílabas.



 Escreve duas frases sobre o pinóquio.




 Ordena as palavras e forma a frase.

foi / Que / o / bonito / piquenique!


Nome : _____

INFORMAÇÃO :

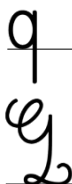
Data : ____ / ____ / ____





raqueta



Continua a letra q.



Escreve as palavras nos sítios certos.



saquita

vaquita

leque

quimono



Liga e forma frases. Depois copia.

É o biquito ●

● dá leite.

A vaquita ●

● queimou a boneca.

A Quiqui ●

● do patito.

A menina ●

● deu uma queda.




Nome : _____

INFORMAÇÃO :

Data : ____ / ____ / ____



Pinta os desenhos que representam nomes começados pela letra **Q** (maiúscula) ou **q** (minúscula).



Lê, copia e separa as sílabas, conforme o exemplo.

queimada

pequeno

líquido

aquele

queimada
quei-ma-da

quieto

jaqueta

máquina

piquenique

queijada

raqueta

leque

queijo



Completa as frases com as palavras adequadas.

O Roque bebeu água que é um _____ de boa _____.

O Aquilino, seu amigo, comeu um _____ de bananas.

O Quico viu o fogo que _____ a mata.

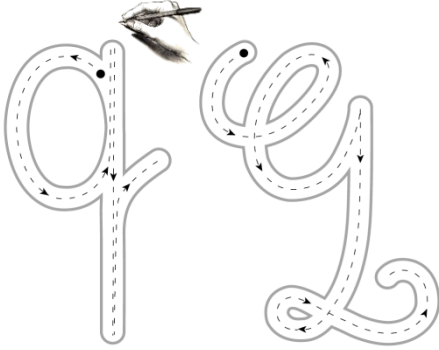


queimou
quilo
qualidade
líquido

Nome : _____

INFORMAÇÃO : _____

Data : ____ / ____ / ____

É o **que**ijo.
 Escreve:

q
e

qua

que

qui

quo

Qua

Que

Qui

Quo

 Circunda os **q q Q e**

biquito queque queijo leque saqueta aqui
 quieto queda máquina Roque Quitó quina
 aquele Quina Aquilino quimo pequeno
 queixo queixa jaqueta química Quim

 Assinala com **X** as figuras em cujos nomes ouves **q**.








 Lê e copia:

O piquenique do Quico e do Aquilino foi hoje.

O Aquilino comeu uma queijada, queijo e um queque.

 Completa:

É o



É a



queque
queijo
leque
máquina



É o



É o



 Escreve frases sobre os desenhos:





A tia Quica leva queijo na saqueta.

O Aquilino comeu queijadas na loja do Roque.

O Paulo levou o queque pequenito que sua mãe deixou na saqueta.

Nome : _____

INFORMAÇÃO : _____

Data : ____ / ____ / ____



q q _____

qua qua _____

que que _____

qui qui _____

quo quo _____

 Lê, copia e ilustra.

O Aquilino comeu uma fatia de queijo.

O queijo é de boa qualidade.

O papagaio do Aquilino é pequenino.

Ele come pouquito.

 Completa:

O _____ comeu o quê?

O Aquilino comeu uma _____ de _____.


O papagaio do Aquilino é _____.

Ele come _____.

Nome : _____

INFORMAÇÃO : _____

Data : ____ / ____ / ____



Q _____

Qua _____


Que _____

Qui _____

Quo _____

Lê, copia e ilustra o texto.

A Quica vai ao piquenique na mata do avô.
 Lá a Quica comeu queque e queijada.
 O avô vê a Quica, que pega na máquina.
 – Que bela máquina!
 O avô ficou todo catita na foto.
 À noite o piquenique acabou.



Ordena as letras, formando palavras.

qadue ► _____

uqitoe ► _____

loqui ► _____



mquiáan ► _____

nóquiiPo ► _____

quipeinueq ► _____

Nome : _____

INFORMAÇÃO : _____

Data : ____ / ____ / ____


É o Pinóquio.




 Escreve as frases completas.

 O Roque leva o  e o  .

 O  deu a  à Sónia.

 A Quina abana o  .

 O tio do Aquilino deu uma  .


 Ordena as palavras e escreve as frases.

 macaco / vai / O / ao / piquenique

 Quico / o / queijo / come / O

 queda / Helena / deu / A / uma

Nome : _____

INFORMAÇÃO : _____

Data : ____ / ____ / ____



Inventa uma frase para cada gravura.





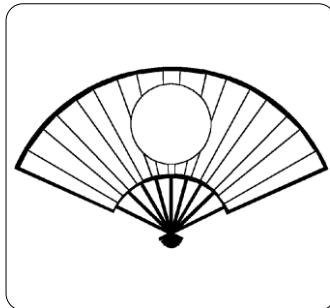



Nome : _____

INFORMAÇÃO : _____

Data : ____ / ____ / ____



Escreve as palavras que correspondem às imagens. Pinta.



queijo

queque

raqueta

máquina

leque

piquenique

queda

Pinóquio

quilo

quimono

Quico

saquita


Nome : _____

INFORMAÇÃO : _____

Data : ____ / ____ / ____



Escreve as palavras que correspondem às imagens.



queijo

queque

raqueta

máquina

leque

piquenique

queda

Pinóquio

quilo

quimono

Quico

saquita

Nome : _____

INFORMAÇÃO :

Data : ____ / ____ / ____




Lê as palavras. Escreve a que está de acordo com a figura.

queque **ou** leque?



É a _____.

quilo **ou** quimo?



É a _____.

quimono **ou** quina?



É a _____.

paleta **ou** raqueta?



É a _____.

leque **ou** queque?



É a _____.

máquina **ou** queda?



É a _____.




Lê as palavras e faz os desenhos.




queijo



Quico



saquita



piquenique



vaquita



Pinóquio



queque



raqueta

Nome : _____

INFORMAÇÃO : _____

Data : ____ / ____ / ____



Junta as sílabas e forma a palavra que está de acordo com a imagem.

<p>que</p> <p>que</p>  <p>_____</p>	<p>má</p> <p>na</p> <p>qui</p>  <p>_____</p>
<p>mo</p> <p>qui</p> <p>no</p>  <p>_____</p>	<p>le</p> <p>que</p>  <p>_____</p>
<p>lo</p> <p>qui</p>  <p>_____</p>	<p>que</p> <p>ra</p> <p>ta</p>  <p>_____</p>
<p>ni</p> <p>que</p> <p>que</p>  <p>_____</p> <p>pi</p>	<p>jo</p> <p>quei</p>  <p>_____</p>

Nome : _____

INFORMAÇÃO : _____

Data : ____ / ____ / ____



Descobre palavras com **qua**, **que**, **qui**, **quo**.

A crossword puzzle grid with various illustrations placed around it. The grid consists of white squares for letters and empty spaces. The illustrations include: a camera, a picnic scene with two children, a muffin, a blue jacket, a white ship, a tennis racket, a silver weight, a red wheel of cheese, a jester in a blue outfit, and a brown folding fan.

Escreve as palavras que descobriste.







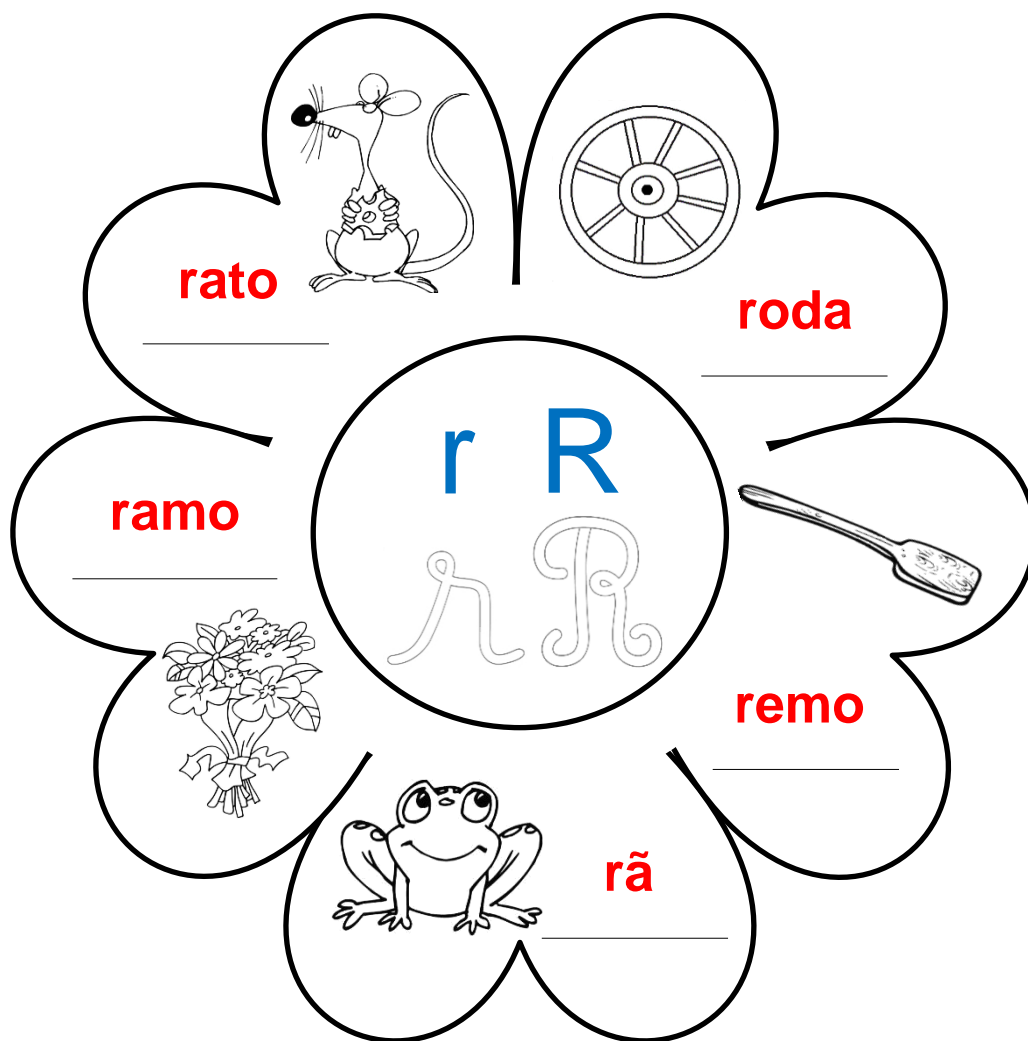
Nome : _____

INFORMAÇÃO : _____

Data : ____/____/____



Eu sou a letra que se lê **ra, re, ri, ro, ru**. Completa de acordo com o que está feito.



r

ra re ri ro ru


R

Ra Re Ri Ro Ru

Nome : _____


INFORMAÇÃO : _____

Data : ____ / ____ / ____



É o rato.

É o rato.



É o Rui.

É o Rui.

 Copia.

r r _____

ra ra _____

re re _____

ri ri _____

ro ro _____

ru ru _____

R R _____

Ra Ra _____

Re Re _____

Ri Ri _____

Ro Ro _____

Ru Ru _____

 Completa conforme o exemplo.

	ra	re	ro	da	to	mo	la	
rato	X				X			rato
remo								_____
roda								_____
ramo								_____
rola								_____

 Escreve a frase completa.



O

roeu a



da



do

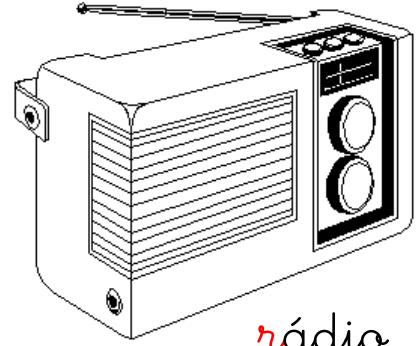
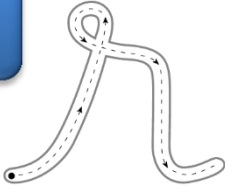


.

Nome : _____

INFORMAÇÃO : _____

Data : ____ / ____ / ____



rádio

 Continua a letra **r**.

r _____

ri _____

ra _____

ro _____

re _____

ru _____

 Forma as frases.

rato O rói. ▶ _____

rei O é rico. ▶ _____

O Ruca rádio. ouve ▶ _____

 Ordena as sílabas e forma as palavras.

da

ro

to

ra

pa

rou

 Forma frases.

rato ▶ _____

roupa ▶ _____

roda ▶ _____


rádio ▶ _____

Nome : _____

INFORMAÇÃO : _____

Data : ____ / ____ / ____

Ruca


 Continua a letra **R**.

R

Ri

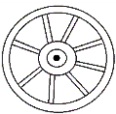
Ra


Ro

Re

Ru

 Escreve as frases completas.

 A  é do popó do Ruca.

 A Rita dá o  à mãe.

 O  é da Rute.

 Forma frases.

rádio ► _____

rua ► _____

ratito ► _____

remédio ► _____

Nome : _____

INFORMAÇÃO : _____

Data : ____ / ____ / ____

 Faz as correspondências:

- rapa •
- rato •
- roda •
- rádio •
- ramo •



- roda
- ramo
- rádio
- rato
- rapa

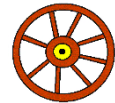
 Lê e escreve as frases:

A Rita ouve o  .

O Romão vai ao  e rema.

O  é de pau.

 Completa:



a _____



a _____



a _____

 Forma palavras.

ro ca lu • _____

pa da ve • _____

mo to ra • _____

va la re • _____

Nome : _____

INFORMAÇÃO :

Data : ____ / ____ / ____



Observa o quadro e descobre palavras. Observa o exemplo.

1. ra / ma 9.

2. _____ / _____ 5.

3. _____ / _____ 4.

1 ra	2 re	3 ro
4 da	5 de	6 di
7 ca	8 mã	9 mo

3. _____ / _____ 7.

3. _____ / _____ 8.

2. _____ / _____ 9.



Lê e copia.

O Romão rema pelo rio.



Lê e escreve as palavras nos locais correctos.



1. Rita



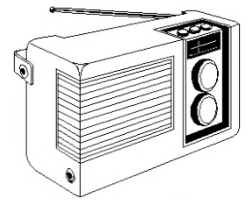
2. rato




3. roupa



4. Romeu



5. rádio



A ⁽¹⁾ _____ viu o ⁽²⁾ _____ .


na mala da ⁽³⁾ _____ .

Ele roeu a ⁽³⁾ _____ toda!

O ⁽⁴⁾ _____ ouve o relato pelo

⁽⁵⁾ _____ . Ele vive na rua da


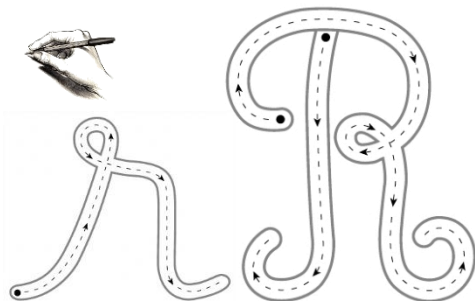
⁽¹⁾ _____ .



Nome : _____

INFORMAÇÃO : _____

Data : ____ / ____ / ____



Escreve.

r

R

ra

re

ri

ro

ru

Ra

Re

Ri

Ro

Ru

ramo

remo

rico

roca

Ruca

Circunda os **r R r R**

rato

rola

rapa

ripa

rico

rima

rumo

rádio

roca

roeu

roupa

rói

Rui

rede

Romeu

rola

Rita

ramo

rã

remo

roda

Ratão

ria

ri

Pinta da mesma cor os espaços com a mesma palavra:

roupa

rei

rola

rede



rola

rede

rei

roupa

 Escreve os seus nomes:



rato

rádio

roda

rede

rio

rapa



 Completa com o **r**.

___ato

___apa

___ádio

___ia

___oda

 Forma palavras.

ra

to

pa

ia

ro

da

la

ca

 Lê e copia:

O Rui deu pão ao rato. Ele comeu-o.



A roda rodava.

O rato roía a roupa toda.






O Romeu vive na rua da Rita.

Nome : _____

INFORMAÇÃO : _____

Data : ____ / ____ / ____

 Completa as palavras e escreve-as.

 <ul style="list-style-type: none"> ma _____ to _____ io _____ 	 <ul style="list-style-type: none"> de _____ mo _____ pa _____ 	 <ul style="list-style-type: none"> o _____ co _____ ma _____
 <ul style="list-style-type: none"> lo _____ mã _____ ca _____ 	 <ul style="list-style-type: none"> a _____ mo _____ de _____ 	

 Com as palavras que escreveste faz a legenda das gravuras.

 Ler e copiar.

O avô deu o rádio ao Rui.

– Viva avô, o rádio.

O Rui põe o rádio ao ouvido.


Ele ouve o relato todo.

Nome : _____



INFORMAÇÃO : _____


Data : ____ / ____ / ____




O rato comeu muito e caiu.





 Escreve as frases completas.

 O  roeu a  .

 A mãe lavou a  toda.

 O  é mau. Ele roeu a  da  .

 A  caiu do  .


 Ordena as palavras e escreve a frase.

 Rui. A Rita tia é do _____ é roupa Rute. A da _____

Nome : _____

INFORMAÇÃO : _____

Data : ____ / ____ / ____



Escreve as frases completas.

É o Romão.



O



leva o



.

A



comeu a



ao pé do



.

O



vive ao pé do



.

O



vai à



e leva o



.

O avô Vilela deu o



à avó Rute.



Ordena as palavras e escreve a frase.

a Ruca levou rede O

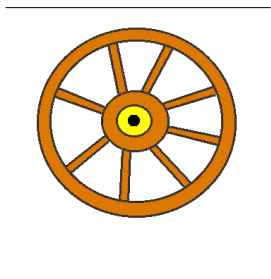
ouve O rádio rato

Nome : _____

INFORMAÇÃO : _____

Data : ____ / ____ / ____

 **Escreve as palavras.**





 **Lê a lengalenga. Rodeia o "r". Memoriza.**

É a rua da Rita.
A Rita viu o rato.
O rato roeu a roda.

A roda rolou pela rua.
Rolou e caiu ao rio.
A Rita riu, riu, riu...

 **Escreve as frases da lengalenga, de acordo com os desenhos.**



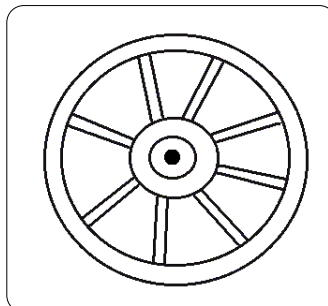



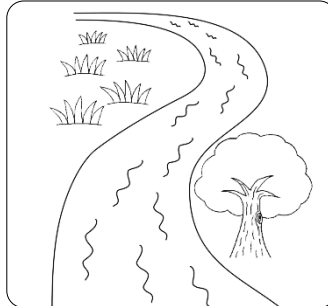

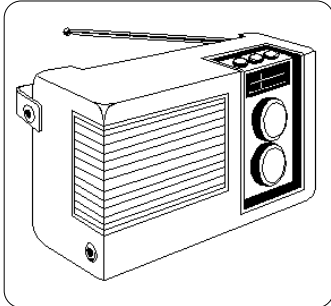

Nome : _____

INFORMAÇÃO : _____

Data : ____ / ____ / ____



Escreve as palavras que correspondem às imagens. Pinta.



rato

rádio

roda

roupa

ramo

remo

rola

rapa

rede

rã

rio

rei

Nome : _____

INFORMAÇÃO : _____

Data : ____ / ____ / ____



Lê as frases. Circunda a que está de acordo com a figura.



É o remo. É o ramo.



É o rádio. É o rico.



É a rã. É a roupa.




É o rio. É o ramo.




É o Rui. É o rei.



É o rato. É a rede.



É a rapa. É a roda.



É o Romão. É o Ruca.



É o rio. É a rua.









Nome : _____

INFORMAÇÃO : _____

Data : ____ / ____ / ____



Junta as sílabas e forma a palavra que está de acordo com a imagem.

<p>pa</p> <p>rou</p>  <p>_____</p>	<p>ra</p> <p>pa</p>  <p>_____</p>
<p>mo</p> <p>ra</p>  <p>_____</p>	<p>ro</p> <p>da</p>  <p>_____</p>
<p>re</p> <p>mo</p>  <p>_____</p>	<p>la</p> <p>ro</p>  <p>_____</p>
<p>to</p> <p>ra</p>  <p>_____</p>	<p>de</p> <p>re</p>  <p>_____</p>

Nome : _____

INFORMAÇÃO : _____

Data : ____ / ____ / ____



Descobre palavras com **ra, re, ri, ro, ru.**

Escreve as palavras que descobriste.

Nome : _____

INFORMAÇÃO : _____

Data : ____/____/____



Eu sou a letra que se lê **sa, se, si, so, su**. Completa.



sa se si so su

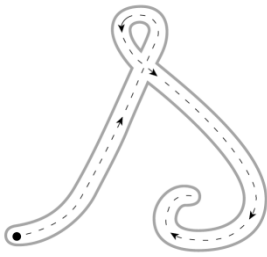


Sa Se Si So Su


Nome : _____

INFORMAÇÃO :

Data : ___ / ___ / ___



É a **s**acola.
É a **s**acola.



É a **S**ónia.
É a **S**ónia.

 **Copia.**

s s

S S

sa sa

Sa Sa

se se

Se Se

si si

Si Si

so so

So So

su su

Su Su

 **Escreve os nomes.**



 **Completa.**



É a _____ de melão.



É a _____ de tomate.



É a _____ de batata, nabo e couve.



A _____ come tudo ao pé do avô.


Nome : _____

INFORMAÇÃO : _____

Data : ____ / ____ / ____



sino





 Continua a letra **s**.



 Completa as palavras com a sílaba correcta.

- sa
- se
- si
- so
- su



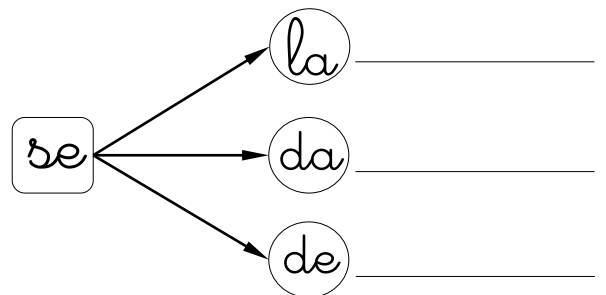
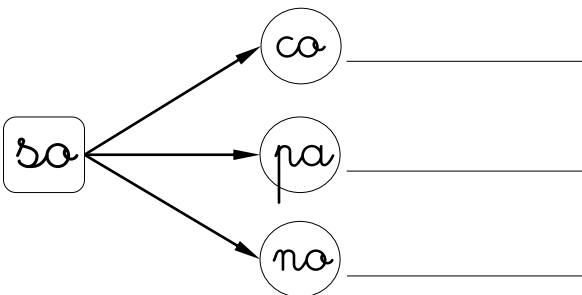
___ pato

___ lo

___ pa

___ mo

 Forma palavras e copia.



 Forma frases.

sapo ► _____

sapato ► _____

Nome : _____

INFORMAÇÃO : _____

Data : ____ / ____ / ____

 Assinala.

sa se so su pa to mo lo co



sapato

X

X

X



sopa



sumo



selo



saco

 Ordena as palavras e copia.

 Ilustra uma das frases.

lava saia. A Sónia a

o Rita sumo. bebe A




 Separa as sílabas das palavras, conforme o exemplo.



sapato

sa – pa – to



saco



satélite



sumo



salada



sineta

Nome : _____

INFORMAÇÃO : _____

Data : ____ / ____ / ____

 Junta as sílabas e forma palavras.

sa → pa-to ▶ _____
 → la-da ▶ _____
 → té-li-te ▶ _____

si → ne-ta ▶ _____
 → na ▶ _____
 → ni-to ▶ _____





so → li-dão ▶ _____
 → ne-ca ▶ _____
 → le-ne ▶ _____

se → te ▶ _____
 → lo ▶ _____
 → ma-na ▶ _____

 Escreve uma frase com as palavras.

A Salomé a toda. sopa comeu



 Pinta as figuras em cujos nomes ouves **s**.



Nome : _____

INFORMAÇÃO : _____

Data : ____ / ____ / ____


 Escreve.

s

S

sa

se

si

so

su

Sa

Se

Si

So

Su

sabão

seta

sino

sopa

sumo


 Circunda os s s S S

sapato Ponia saia saco sair seda

sapo sapudo selo sítio Palomé sopa

Pá sala soco seu sacola sino

sumo sineta seta soca saiote sua

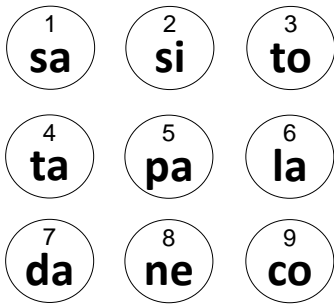
 Assinala com X as figuras em cujos nomes ouves s.








 Faz a correspondência e completa.



1	5	3
sa	pa	to
2	8	4
1	6	7
1	9	6

 Escreve os seus nomes:



saia

sapato

sumo





sineta

sapo

saco

 Escreve as frases completas:

O  caiu no  do Simão.

A Sónia ouve o  na .



O sapo pulou do saco.

O sapo nadou no regato.


A Salomé viu o sapo no regato.

Nome : _____

INFORMAÇÃO : _____

Data : ____ / ____ / ____

COLORIR.

sacola
sacola

s s _____

sa sa _____

se se _____

si si _____

so so _____

su su _____



Lê, copia e ilustra.

O sino da capela toca.
A saia da Ana é nova. O sapo
pula muito. O Sá sai da sala de
aula. O Simão leva a sacola.



Forma frases.



selo ▶ _____

◀ _____
saia

Nome : _____

INFORMAÇÃO : _____

Data : ____ / ____ / ____

COLORIR.

Sónia

S



soma

S

S

Sa

Se

Si

So

Su

S

Sa

Se

Si

So

Su

 Lê e copia.

O Sá ouviu o sino.
 Ele sai da sala de aula e leva a sacola.
 No pátio viu a Sónia e o Simão.
 A Sónia levava uma saia de seda.
 Ele comeu sopa, ovo e uma salada.


 Completa.

O Sá ouviu o _____.

No pátio viu a _____ e o _____.

A Sónia levava uma _____ de _____.

O Sá comeu _____, _____ e uma _____.

Nome : _____

INFORMAÇÃO : _____

Data : ____ / ____ / ____



A **S**alomé bebe o **s**umo de limão.

Escreve as frases completas.

 É a sola do  da  .

 A  é de lã.

 O  saiu da toca.

 A  come muita  .


Ordena as palavras e escreve a frase.

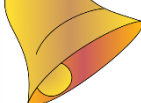

 Beto a O sacola. leva _____ selo. o cola A Sofia


Nome : _____

INFORMAÇÃO : _____

Data : ____ / ____ / ____

 Escreve as frases completas.
É o **S**imão.
 O  é do  .

 A Sónia leva o  no  .

 O pai vê o  pelo binóculo.

 O  vê o  na  .

 A Simone come a  e bebe o  .

 Ordena as palavras e escreve a frase.

pegou sapato. no Ana A sino. toca o Nuno O


Nome : _____

INFORMAÇÃO : _____

Data : ____ / ____ / ____



Inventa uma frase para cada gravura.






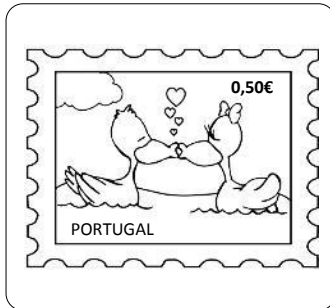
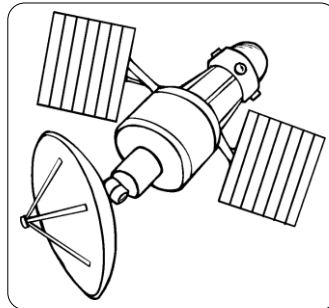

Nome : _____

INFORMAÇÃO : _____

Data : ____ / ____ / ____



Escreve as palavras que correspondem às imagens. Pinta.



- sapo
- sapato
- saia
- selo
- sopa
- sino
- sumo
- seta
- salada
- satélite
- Sónia
- sete

Nome : _____

INFORMAÇÃO : _____

Data : ____ / ____ / ____



Lê as palavras. Escreve a que está de acordo com a figura.

sineta **ou** sapato?



É a _____.

seta **ou** sala?



É a _____.


sacola **ou** salada?




É a _____.




Lê as palavras e faz os desenhos.




sete



Salomé



satélite



salada



seta



sumo




sino



sopa



selo



saia



sapato



sapo

Nome : _____

INFORMAÇÃO : _____

Data : ____ / ____ / ____



Junta as sílabas e forma a palavra que está de acordo com a imagem.

<p>po</p> <p>sa</p>  <p>_____</p>	<p>pa</p> <p>sa</p> <p>to</p>  <p>_____</p>
<p>su</p> <p>mo</p>  <p>_____</p>	<p>mo</p> <p>Si</p> <p>ne</p>  <p>_____</p>
<p>pa</p> <p>so</p>  <p>_____</p>	<p>da</p> <p>la</p> <p>sa</p>  <p>_____</p>
<p>so</p> <p>ca</p>  <p>_____</p>	<p>té</p> <p>te</p>  <p>li</p> <p>sa</p> <p>_____</p>

Nome : _____

INFORMAÇÃO : _____

Data : ____ / ____ / ____



Descobre palavras com **sa, se, si, so, su.**



A crossword puzzle grid with various icons placed around it. The icons include: a glass of orange juice, a bowl of cereal, a frog, a red high-heeled shoe, a number 7, a girl's face, a yellow hat, a green bag, a bell, a pink skirt, a shopping bag, a trumpet, a red arrow, and a cup of coffee.

Escreve as palavras que descobriste.





Nome : _____

INFORMAÇÃO : _____

Data : ___/___/___



Eu sou a letra que se lê **ta, te, ti, to, tu**. Completa de acordo com o que está feito.

teia

tio

totó

tapete

tomate

t

t

ta te ti to tu

T

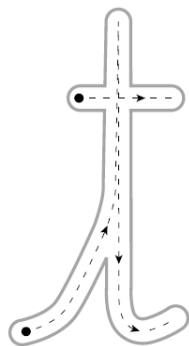
T

Ta Te Ti To Tu

Nome : _____

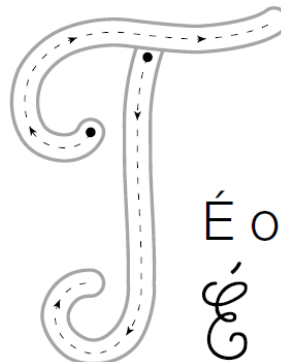
INFORMAÇÃO :

Data : ___/___/___



É a tia.

É a tia.



É o Tó.

É o Tó.



Copia.

t t

ta ta

te te

ti ti

to to

tu tu

T T

Ta Ta

Te Te


Ti Ti

To To

Tu Tu



Escreve os nomes.



Escreve a frase completa.



O

põe



ao

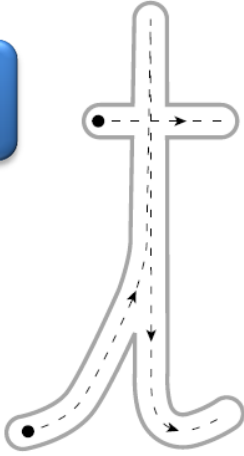


.

Nome : _____

INFORMAÇÃO : _____

Data : ____/____/____



tia



Cobre a letra "t" e continua.

t _____

ta _____

te _____

ti _____

to _____

tu _____

t _____

ta _____

te _____

ti _____

to _____

tu _____

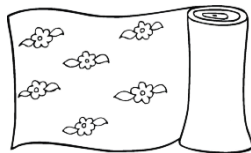


Completa as palavras com a sílaba correta.

ta te ti to tu



pe _____



tape _____



api _____

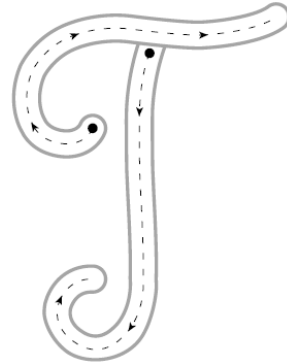


pa _____

Nome : _____

INFORMAÇÃO : _____

Data : ___/___/___





Cobre a letra "T" e continua.

T

Ta	Ta
Te	Te
Ti	Ti
To	To
Tu	Tu



Escreve a frase completa.

O  atou a  ao pato.



Lê e copia.

O Tó tapa o pote.

É o tapete da tia.

A Tita apita.

Tó, é o teu pato.

O popó é teu.

O pai põe o tapete.

Nome : _____

INFORMAÇÃO : _____

Data : ___/___/___

t


t

T

T

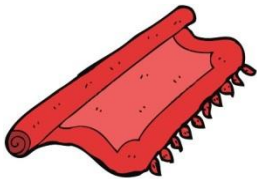


Copia.




Junta as sílabas e forma palavras.

pe



a



to



ta

tei

a

te

--	--	--



--	--

pi

--	--	--



Escreve as frases.

O  tapa o  . → _____

O  é teu? → _____

Nome : _____

INFORMAÇÃO : _____

Data : ___/___/___



Completa as linhas com as palavras.

teia - teia - _____

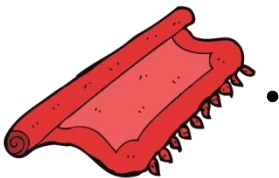
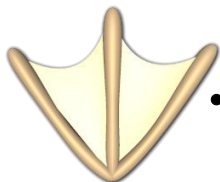
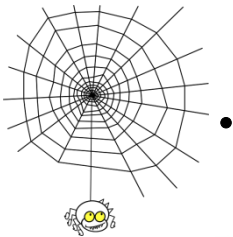
tapete _____

tia _____

patite _____



Faz a correspondência entre os nomes e os desenhos.



• pata _____

• pote _____

• tapete _____

• patito _____


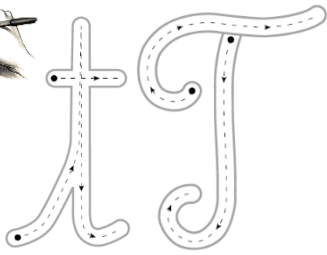
• teia _____

• apito _____


Nome : _____

INFORMAÇÃO : _____


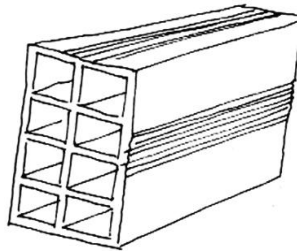
Data : ___/___/___



É a teia.



Pinta os desenhos cujos nomes tenham t.



Circunda os **tT tT**

p	l	m	n	o	t	o	T	q	b
o	t	s	v	T	s	p	t	v	p
t	P	m	o	b	T	c	l	v	T



Lê e copia.

ta

te

ti

to

tu

tia

pato

tio

tapete


teia



Lê e desenha.



o pato



o pote



a teia

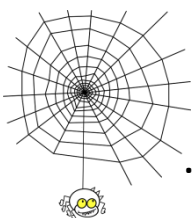


o tapete



Completa.

É o **8** .

É a  .

oito

pato

pote



teia

É o  .

É o  .



Escreve a frase completa.

É a  e o  .



É a pata e o patito.

É a tia e o tio.

O Tó tapou o pote.

Nome : _____

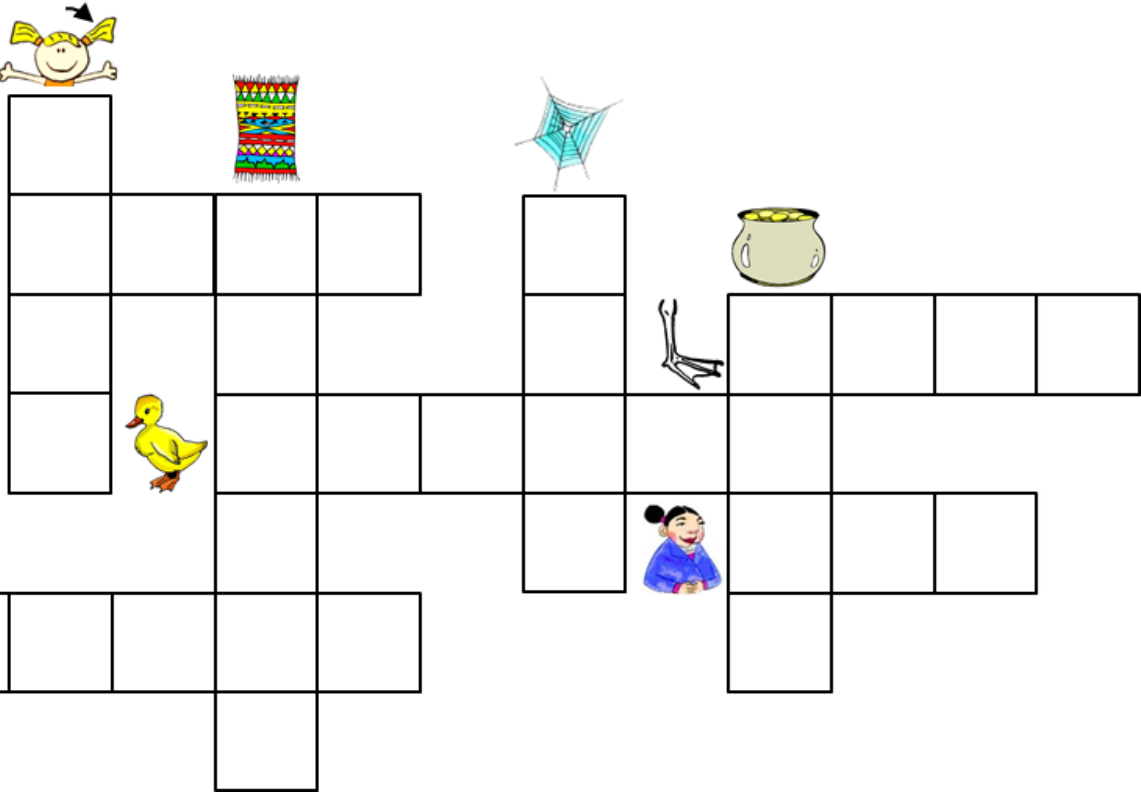
INFORMAÇÃO : _____

Data : ___/___/___



Descobre palavras com **ta, te, ti, to, tu.**

8



Escreve as palavras que descobriste.



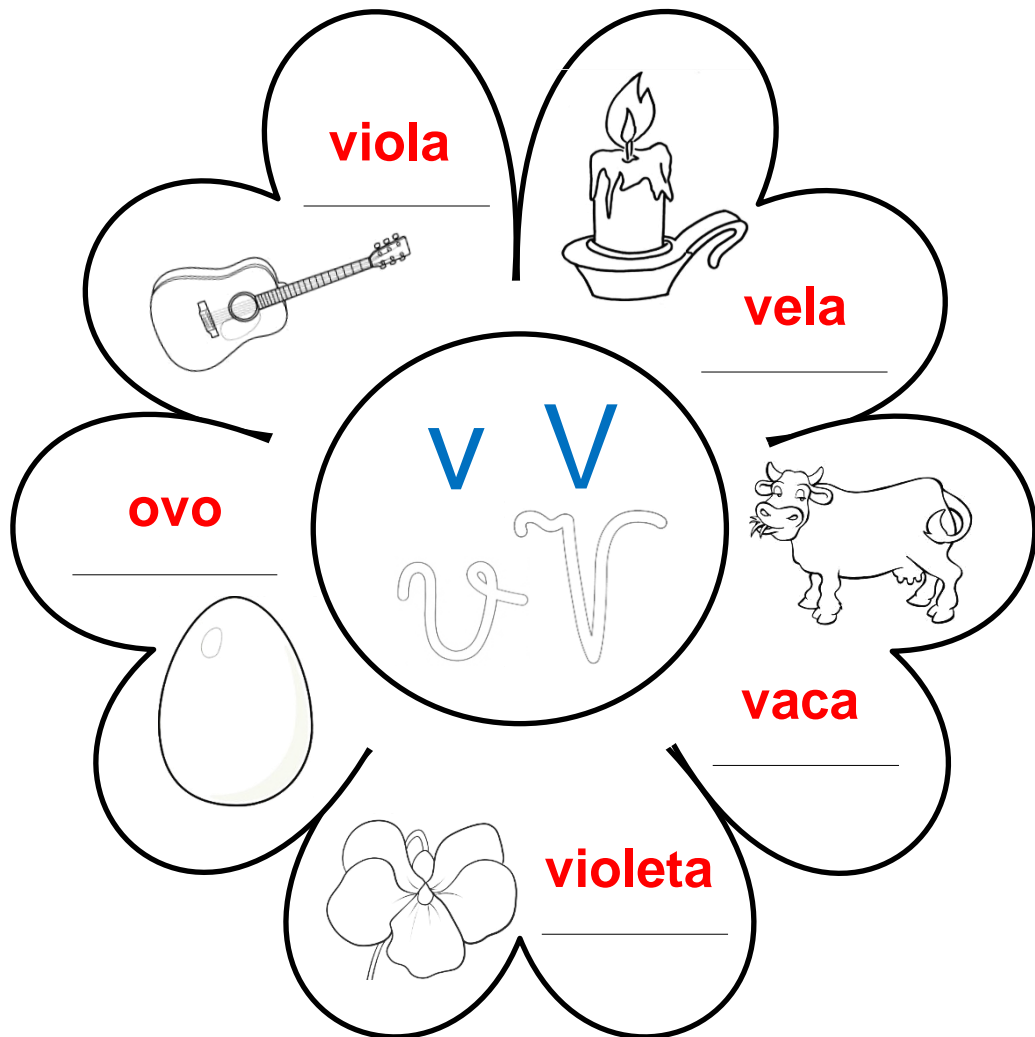
Nome : _____

INFORMAÇÃO : _____

Data : ___/___/___



Eu sou a letra que se lê **va, ve, vi, vo, vu**. Completa de acordo com o que está feito.



v

va ve vi vo vu

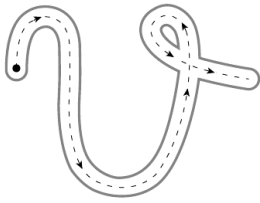
V

Va Ve Vi Vo Vu

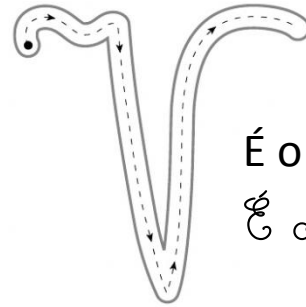
Nome : _____

INFORMAÇÃO : _____

Data : ____ / ____ / ____



É a **v**iola.
É a **v**iola.



É o **V**ilela.
É o **V**ilela.

Copia.

v *v* _____

V *V* _____

va *va* _____

Va *Va* _____

ve *ve* _____

Ve *Ve* _____

vi *vi* _____

Vi *Vi* _____

vo *vo* _____

Vo *Vo* _____

vu *vu* _____

Vu *Vu* _____

Escreve a frase completa.

O toca ao pé do .

Ordena as palavras e escreve a frase.
Ilustra-a.

A avelã. Violeta a come



Nome : _____

INFORMAÇÃO : _____

Data : ____ / ____ / ____



cavalo


Cobre a letra “v” e continua.

v

va

ve

vi

vo

vu




veado




avião


Lê e desenha.


o cavalo




a vela



a luva



a vaca



Rodeia nas palavras a letra “v”.

cotovia

couve

uva

vila

vive

lava

ovo

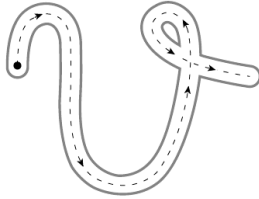
viola

parvão

Nome : _____

INFORMAÇÃO : _____



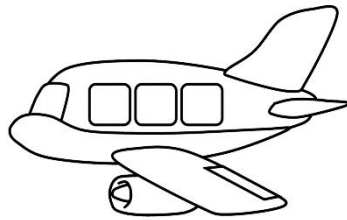
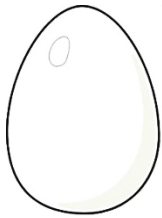
Data : ____ / ____ / ____




vitelo



Escreve as palavras.



Escreve uma frase para cada imagem.



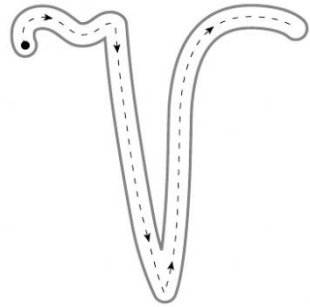
Nome : _____

INFORMAÇÃO : _____

Data : ____ / ____ / ____




Vitó



 Cobre a letra "V" e continua.



 Escreve as palavras.



 Completa as frases com as palavras ao lado.

_____ é da idade da _____.

_____ é o médico da _____.



Eva	avô
vila	Vitó

 Lê e copia as frases.

A avó vai à vila.

Ela viu o vitelo e teve medo.

O Vitó viu a avó.

Nome : _____

INFORMAÇÃO : _____

Data : ____ / ____ / ____

 Completa as linhas com as palavras.

cotovia - cotovia - _____

couve _____

veado _____

luva _____

 Ordena as letras e forma palavras, de acordo com o exemplo.



vecou

couve



toviaco



valu

 Completa as palavras seguintes com "v".
Copia as palavras formadas.



a_e





a_ião





_eado



Nome : _____

INFORMAÇÃO : _____

Data : ____ / ____ / ____



É a **v**aca.



 Escreve.

v
V

va	ve	vi	vo	vu
Va	Ve	Vi	Vo	Vu
vaca	vela	viola	vovó	uva




 Circunda os **v V v V**

vela	lrua	ave	viva	voa	Eva
Ivo	veado	vala	vive	vila	vaca
vê	avião	viola	cavalo	Vitó	ovo
Violeta	avô	avó	couve	vitelo	Vilela

 Pinta da mesma cor os espaços com a mesma palavra:

veado	cotovia	viola	violeta
viola	violeta	cotovia	veado


 Escreve os seus nomes:



viola

ovo

luva



vela

vaca



cavalo

 Escreve as frases completas.

A  , o  e o cavalo vão ao vale.

O Vitó toca  no .

 Com estas sílabas forma palavras.

te

la

vi

da

lão

vi



O Vitó vai à vila da avó Violeta.

Ela caiu e o Vitó levou-a ao médico da vila.

O pé da Violeta dói muito!


Nome : _____





INFORMAÇÃO : _____

Data : ____ / ____ / ____

O Pateta toca **viola** e a **Eva** **ouve**.

 Escreve as frases completas.

 O Vilela leva a  e o  .

 A  leva a  ao  e à  .

 O Vitó vai à  da avó Violeta.

 A  ouve a  do  .


 Ordena as palavras e escreve a frase.

o toma leite. O Ivo _____ viola. a vê mãe A _____

Nome : _____

INFORMAÇÃO : _____

Data : ____ / ____ / ____

É o Ivo.



Escreve as frases completas.

A Violeta come a  e toca  .A  vai de  .O  dá a  à  .O  viu o  da mata.A viúva Violeta vive ao pé do  .

Ordena as palavras e escreve a frase.

vai avó avião. de A _____ cavalo vila. Ele à leva o _____


Nome : _____

INFORMAÇÃO : _____

Data : ____ / ____ / ____






Escreve as palavras que correspondem às imagens. Pinta.



vaca


vela



ave

lvo

avião






Eva

violeta

avó

vitelo



cotovia

pavão



Nome : _____

INFORMAÇÃO : _____

Data : ____ / ____ / ____



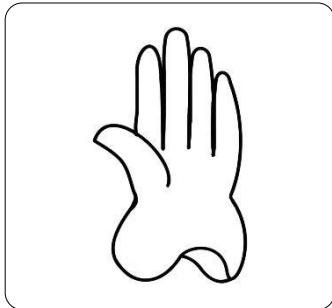


Escreve as palavras que correspondem às imagens. Pinta.



cavalo



luva



Violeta

veado



viola



ovo

avô

couve



uva

vila

Vitô

Nome : _____

INFORMAÇÃO : _____

Data : ____ / ____ / ____



Lê as frases. Circunda a que está de acordo com a figura.



É o avião. É o vitelo.




É o veado. É o cavalo.




É a vela. É a violeta.



É o tio. É o lvo.



É a ave. É o cão.



É a tulipa. É a violeta.



É a couve. É a cotovia.



É a vila. É a avó.



É o vitelo. É o cavalo.









Nome : _____

INFORMAÇÃO : _____

Data : ____ / ____ / ____



Junta as sílabas e forma a palavra que está de acordo com a imagem.

<p>ca</p> <p>va</p>  <p>_____</p>	<p>o</p> <p>vi</p> <p>la</p>  <p>_____</p>
<p>ão</p> <p>vi</p> <p>a</p>  <p>_____</p>	<p>lu</p> <p>va</p>  <p>_____</p>
<p>vão</p> <p>pa</p>  <p>_____</p>	<p>ca</p> <p>lo</p> <p>va</p>  <p>_____</p>
<p>a</p> <p>ve</p> <p>do</p>  <p>_____</p>	<p>lo</p> <p>vi</p> <p>te</p>  <p>_____</p>

Nome : _____

INFORMAÇÃO : _____

Data : ____ / ____ / ____



Descobre palavras com **va, ve, vi, vo, vu.**

va, ve, vi, vo, vu

Escreve as palavras que descobriste.

Nome : _____

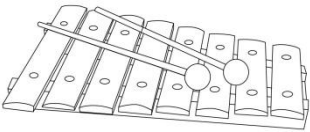
INFORMAÇÃO : _____

Data : ____/____/____

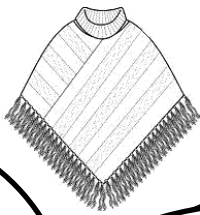


Eu sou a letra que se lê **xa, xe, xi, xo, xu**. Completa.


xilofone _____




xaile _____




peixe _____




caixote _____



texugo _____



x x



x

xa xe xi xo xu

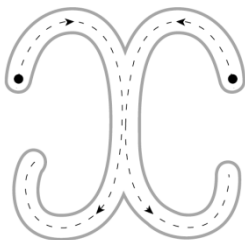
X

Xa Xe Xi Xo Xu

Nome : _____

INFORMAÇÃO : _____


Data : ____ / ____ / ____



É o peixe.
É o peixe.



É a Xana.
É a Xana.



 Copia.

x x _____

xa xa _____

xe xe _____

xi xi _____

xo xo _____

xu xu _____

X X _____

Xa Xa _____

Xe Xe _____

Xi Xi _____

Xo Xo _____


Xu Xu _____

 Ordena as palavras.

toca / A / xilofone. / Xana



comeu / cozido. / Aleixo / peixe / O



 Completa.

A crossword puzzle grid with the following structure:

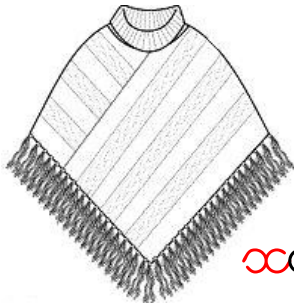
Clues and icons:

- Across 1: xilofone (with xylophone icon)
- Across 2: peixe (with fish icon)
- Across 3: Aleixo (with purple flower icon)
- Across 4: cozido (with wooden box icon)
- Across 5: comeu (with plum icon)
- Down 1: O (with xylophone icon)
- Down 2: peixe (with fish icon)
- Down 3: Aleixo (with purple flower icon)
- Down 4: cozido (with wooden box icon)
- Down 5: comeu (with plum icon)


Nome : _____

INFORMAÇÃO : _____

Data : ____ / ____ / ____



caile



Continua a letra **x**.

x

x



Liga.


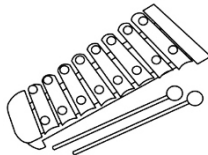
peixe •

caixa •

ameixa •

xilofone •

repuxo •



• xilofone

• peixe

• repuxo

• ameixa

• caixa



Observa a imagem e copia a frase correcta.

A tia leva o peixe.

A Xana come o peixe.

O Aleixo toca xilofone.

O repuxo deita água.




Nome : _____

INFORMAÇÃO : _____

Data : ____ / ____ / ____

 **Escreve as palavras.**














 **Lê, copia e separa as sílabas, conforme o exemplo.**

xilofone

texugo

ameixa

lixívia

xilofone
xi-lo-fa-ne

caixote

bexiga

eixo

baixo

 **Completa as frases com as palavras adequadas.**

O Aleixo ouviu uma rã que _____.

E a Hana viu aquele _____ roxo

_____ do _____.

A Hana _____ no peixe.





debaixo
coaxava
mexeu
seixo
peixe

Nome : _____

INFORMAÇÃO : _____

Data : ____ / ____ / ____



É o peixe.

Escreve:

x

X

xa

xe

xi

xo

xu

Xa

Xe

Xi

Xo

Xu

Circunda os **x x X X**

Lana	puxa	caixa	ameixa	roxo	lixo
caixote	caile	peixe	bexiga	lixa	luxo
puxou	deixo	repuxo	Aleixo	texugo	coxo
Xávi	coxa	xila	eixo	buxo	roxo

Assinala com X as figuras em cujos nomes ouves x.









 Completa com **xa, xe, xi, xo, xu**, fazendo a correspondência.

cai_____ •



repu_____ •

te_____go •

pei_____ •

_____lofone •

li_____ •



 Completa com as palavras ao lado:

A ameixa ficou na _____.

A Xana come a _____.

O Aleixo come o _____.



peixe
caixa
ameixa

 Transforma em frases.

o levou A Joana peixe _____

vai O peixe caixa na _____

peixe sala Hoje na comi _____



A Xana deitou o peixe no lago do repuxo.

O peixe mexeu e remexeu o rabo.

O rapazito pegou no caixote do lixo.

Nome : _____

INFORMAÇÃO :

Data : ____ / ____ / ____



xilofone
xilofone



xerife
xerife



xaile
xaile



 Cópia.

x xi
xa xo
xe xu

 Escreve os nomes e inventa frases.



NOMES

FRASES

 _____ ▶ _____
 _____ ▶ _____

 Cópia e completa.

A  é  . _____

O Tiago sobe ao  e vê o  .


Nome : _____

INFORMAÇÃO : _____

Data : ____ / ____ / ____

COLORIR.

peixe



x x _____

xa xa _____

xe xe _____

xi xi _____

xo xo _____

xu xu _____



Lê, copia e ilustra.

O avô do Xico foi à lota na mota nova.
Deixou a mota na alameda, ao pé do repuxo.

A tia Joana deitou o peixe numa caixa.
A caixa de peixe coube na mota.
O avô viu o amigo Paulo e...
Veio o gato e roubou uma faneca!



Forma frases com as palavras.


ameixa ► _____

texugo ► _____

Nome : _____

INFORMAÇÃO :


Data : ____ / ____ / ____



X _____
 Xa _____
 Xe _____
 Xi _____
 Xo _____
 Xu _____

Lê, copia e ilustra o texto.

O Aleixo leva o saco do lixo para a rua.
 Ele meteu o saco do lixo no caixote.
 O gato Pituxo saiu debaixo do caixote.
 – Oh, gatito! Magoei-te?
 A pata do gato ficou roxa e o Aleixo cuidou dele.



Ordena as letras, formando palavras.

xoli ► _____

xeipe ► _____

xacai ► _____



axamei ► _____

foneloxi ► _____

baidexo ► _____

Nome : _____

INFORMAÇÃO : _____

Data : ____ / ____ / ____

É a Xana.





 Escreve as frases completas.

 A amiga da  toca  .

 O  fica no  .

 A mãe da  deita o lixo no  .

 O  comeu uma  .


 Ordena as palavras e escreve as frases.

 a / Xana / ameixa. / come / A

 água / no / cai / repuxo / A / do / lago.

 rabo / Aleixo / O / do / puxa / texugo. / o


Nome : _____

INFORMAÇÃO : _____

Data : ____ / ____ / ____



Inventa uma frase para cada gravura.




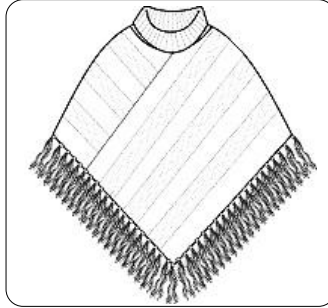

Nome : _____

INFORMAÇÃO : _____

Data : ____ / ____ / ____



Escreve as palavras que correspondem às imagens. Pinta.



caixa

peixe

texugo

xaile

ameixa

xilofone

lixo




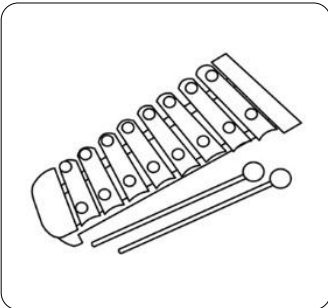
caixote

Xana

repuxo

lixívia

xerife



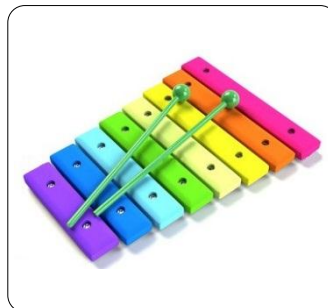



Nome : _____

INFORMAÇÃO : _____

Data : ____ / ____ / ____



Escreve as palavras que correspondem às imagens.



caixa

peixe

texugo

xaile

ameixa

xilofone

queixo

caixote

Xana

repuxo

lixívia

xerife


Nome : _____

INFORMAÇÃO : _____


Data : ____ / ____ / ____



Lê as palavras. Escreve a que está de acordo com a figura.

caixa **ou** caixote?

C a _____.

peixe **ou** feixe?

C a _____.

xaile **ou** xilofone?

C a _____.

lixívia **ou** lixo?

C a _____.

xerife **ou** repuxo?

C a _____.

rato **ou** texugo?

C a _____.




Lê as palavras e faz os desenhos.




caixa



peixe



texugo



xaile



xilofone



repuxo



queixo



ameixa

Nome : _____

INFORMAÇÃO : _____

Data : ____ / ____ / ____



Junta as sílabas e forma a palavra que está de acordo com a imagem.

<p>xa</p> <p>cai</p>  <p>_____</p>	<p>xu</p> <p>te</p> <p>go</p>  <p>_____</p>
<p>mei</p> <p>a</p> <p>xa</p>  <p>_____</p>	<p>xo</p> <p>pu</p> <p>re</p>  <p>_____</p>
<p>xe</p> <p>pei</p>  <p>_____</p>	<p>cai</p> <p>xo</p> <p>te</p>  <p>_____</p>
<p>lo</p> <p>fo</p>  <p>_____</p> <p>xi</p> <p>ne</p>	<p>vi</p> <p>xí</p>  <p>_____</p> <p>li</p> <p>a</p>

Nome : _____

INFORMAÇÃO : _____

Data : ____ / ____ / ____



Descobre palavras com **xa, xe, xi, xo, xu.**

A crossword puzzle grid with various illustrations around it. The illustrations include a cowboy, a fish, a blue firework, a pink sweater, a purple plum, a pink box, a cat, a trash can, a hand, a bottle of soap, a basket of flowers, a xylophone, and a purple starburst.

Escreve as palavras que descobriste.







Nome : _____

INFORMAÇÃO :

Data : ___/___/___



Eu sou a letra que se lê **za, ze, zi, zo, zu**. Completa.

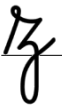
Zé _____

baliza _____

azulejo _____

zínia _____

gazela _____



za ze zi zo zu

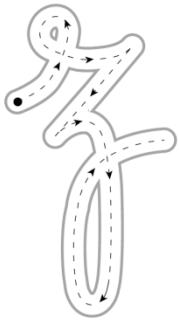


Za Ze Zi Zo Zu

Nome : _____

INFORMAÇÃO : _____

Data : ____ / ____ / ____



É a gazela.
É a gazela.



É o Zeca.
É o Zeca.





Copia.

z z
za za
ze ze
zi zi
zo zo
zu zu

Z Z
Za La
Ze Le
Zi Li
Zo Lo
Zu Lu

Escreve os nomes.



Completa.

bú → zi → o = _____ •

bu → zi → na = _____ •



de → zoi → to = _____ •



Nome : _____

INFORMAÇÃO : _____

Data : ____ / ____ / ____

 Continua a letra **z**.

z _____

Z _____

 Ordena as frases.

gazela / It / bonita. / é / muito

a / menina / It / zinha. / dá / Zeca / ao

golo / É / baliza. / na

 Completa as frases.

O _____ leva a gata ao colo.

A comida é _____ na panela.

A _____ do popó apita.

buzina

Zeca

cozida

 Forma frases com as palavras.

azeite ► _____

buzina ► _____

Nome : _____

INFORMAÇÃO : _____

Data : ____ / ____ / ____

 Completa com as sílabas correctas. Observa o exemplo.

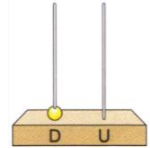
bali za ▶

a _____ tona ▶

de _____ na ▶

ga _____ la ▶

bu _____ na ▶



 Lê, copia e separa as sílabas, conforme o exemplo.

amizade

gaze

zelo

juízo

amizade
a-mi-za-de

gazela

zona

gozo

azedo

beleza

cozido

moleza

dezoito

 Completa com a palavra certa:

A Zélia _____ na capela.

A Zaida dá cabo do _____ ao Zeca.

A _____ toca muito.



buzina
reza
juízo

Nome : _____

INFORMAÇÃO : _____

Data : ____ / ____ / ____



Escreve as palavras e faz a divisão silábica.

a

- | | | | | |
|---------|---|-------|---|---------|
| zedo | ▶ | azedo | ▶ | a-ze-do |
| zedou | ▶ | _____ | ▶ | _____ |
| zeitona | ▶ | _____ | ▶ | _____ |
| zulado | ▶ | _____ | ▶ | _____ |
| zeite | ▶ | _____ | ▶ | _____ |

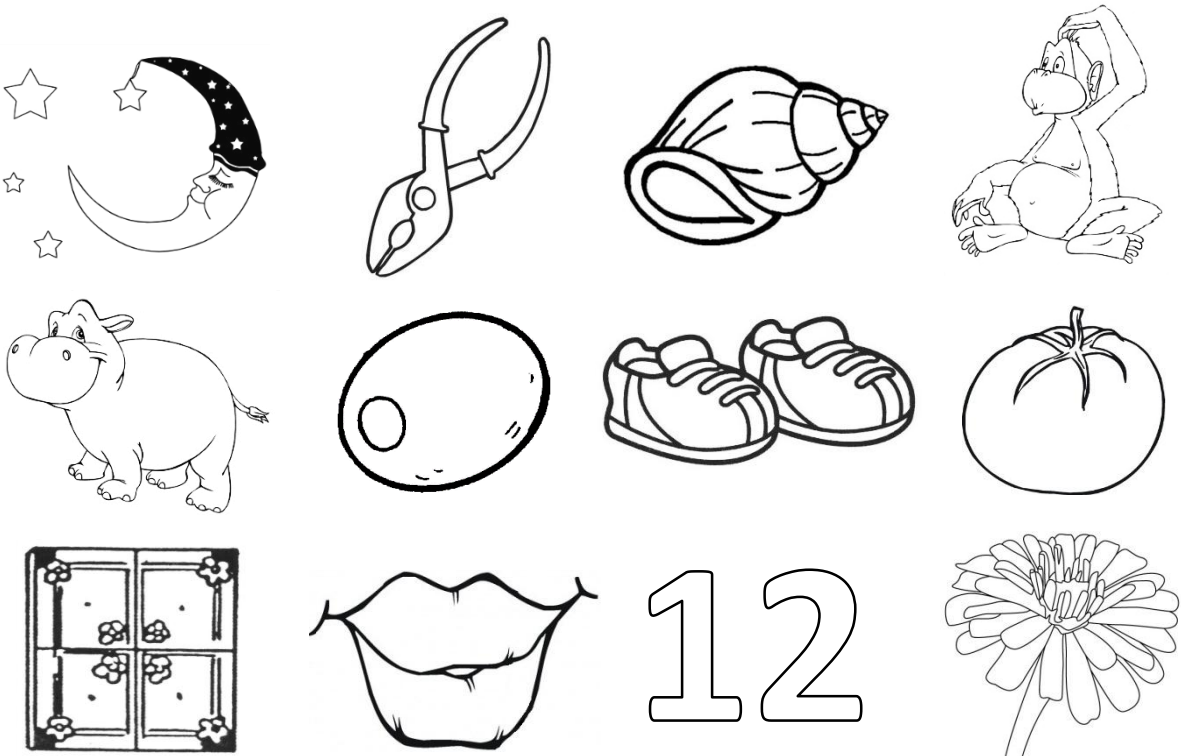


Escreve uma frase com as palavras.

Luzia / à / buzina / A / ouviu / a / foi / janela. / e




Pinta as figuras em cujos nomes ouves **z**.





Nome : _____

INFORMAÇÃO : _____

Data : ____ / ____ / ____



É o búzio.



 Escreve:

z

Z

za

ze

zi

zo

zu

Za

Ze

Zi


Zo


Zu

 Circunda os z z Z Z

doze dezena dúzia moleta baliza reza
 beleza Zé gazela búzio Zita zínia
 buzina azeitona azeite Zaida azulejo juízo
 cozido Luzia Zélia azedo moleza Zeca

 Assinala com X as figuras em cujos nomes ouves z.










 Lê e copia.



O Zeca mete golo na baliza.

 Escreve os seus nomes:



zínia
azeite
gazela
azeitona
dúzia
buzina



 Completa com **ze** ou **za** e escreve a palavra ao lado.

de__na ► _____ bele__ ► _____

a__do ► _____ a__itona ► _____

mole__ ► _____ bali__ ► _____



O Zeca ouve a buzina.

A Zita é amiga do Zé.

A gazela viu a Luzia e a Zaida.


Nome : _____

INFORMAÇÃO : _____

Data : ____ / ____ / ____

COLORIR.

zoo ZOO



z

z

za

za

ze

ze

zi

zi

zo

zo


zu

zu




Lê, copia e ilustra.

O Zeca ouve o zunido.
 A Luzia é amiga do Zeca.
 O Zeca e a Luzia vão à aula.
 A Luzia leva um fato azulado.
 Na aula o Zeca deu uma zínia à Luzia.



Completa:

O Zeca ouve o _____ e a Luzia é sua _____.
 Vão à _____ e a Luzia leva um fato _____.
 O Zeca deu uma _____ à Luzia na _____.



zínia

Nome : _____

INFORMAÇÃO : _____

Data : ____ / ____ / ____

COLORIR.

dúzia

Zélia

Z Z

Za Za

Ze Ze


Zi Zi

Zo Zo

Zu Zu

Lê, copia e ilustra o texto.

O Zé comeu o cozido todo.
 O cozido levou muito azeite.
 O azeite veio da azeitona.
 O Zeca comeu uma azeitona:
 – Ui! É muito azeda.



Completa.

O _____ é bonito.



A _____ é uma beleza.



É golo na _____ do Jaime.



A _____ é azeda.



Nome : _____


INFORMAÇÃO : _____

Data : ____ / ____ / ____

É o Zeca e a Zélia.





 Escreve as frases completas.

 O lume coze o  .



 O  deitou  na batata cozida.


 A  ouviu a  e foi à janela.

 O  veio da  .

 Eu já vi uma  no Zoo.

 O  da  é muito bonito.

 O  meteu golo na  do Zé.

 A Zita é amiga do  .

Nome : _____

INFORMAÇÃO : _____

Data : ____ / ____ / ____

**ordena as palavras e escreve a frase.**

do / Zé / O / leite / azedou.

azeite / Ela / deitou / sopa. / na

toca / buzina / Zaida / da / muito. / A

**Lê as palavras e faz os desenhos.**

dezoito



zínia



gazela



buzina



baliza




azeitona



azeite



Zoo



doze



dezena



azulejo



dúzia






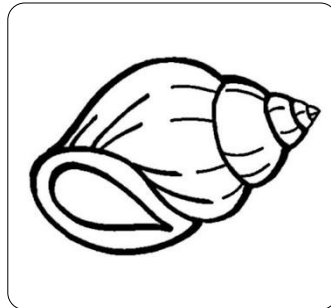


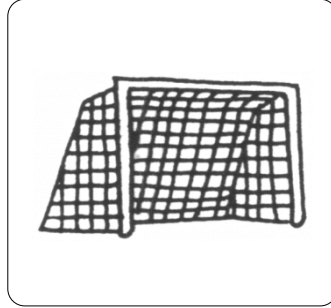

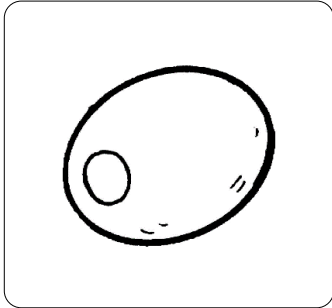
Nome : _____

INFORMAÇÃO : _____

Data : ____ / ____ / ____



Escreve as palavras que correspondem às imagens. Pinta.



zínia

búzio

gazela

dezoito

buzina

baliza

azeitona

azeite

zoo

doze

azulejo

dúzia

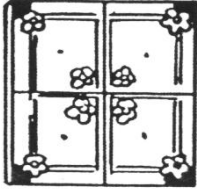

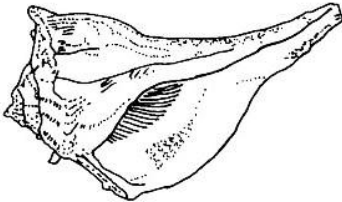

Nome : _____

INFORMAÇÃO : _____

Data : ____ / ____ / ____



Lê as palavras. Escreve a que está de acordo com a figura.

azulejo **ou** juízo?
 a _____ .
baliza **ou** gazela?
 a _____ .
zoo **ou** zelo?
 a _____ .
búzio **ou** cozido?
 a _____ .
dezena **ou** dúzia?
 a _____ .
zínia **ou** beleza?
 a _____ .
doze **ou** dezoito?
 a _____ .
azedada **ou** azeitona?
 a _____ .
buzina **ou** zínia?
 a _____ .







Nome : _____

INFORMAÇÃO : _____

Data : ____ / ____ / ____



Junta as sílabas e forma a palavra que está de acordo com a imagem.

<p>de</p> <p>na</p> <p>ze</p> <p>_____</p>	<p>zi</p> <p>bú</p> <p>o</p> <p>_____</p> 
<p>zei</p> <p>a</p> <p>te</p> <p>_____</p> 	<p>ze</p> <p>ga</p> <p>la</p> <p>_____</p> 
<p>za</p> <p>li</p> <p>ba</p> <p>_____</p> 	<p>zi</p> <p>na</p> <p>bu</p> <p>_____</p> 
<p>to</p> <p>zei</p> <p>_____</p>  <p>a</p> <p>na</p>	<p>le</p> <p>a</p> <p>_____</p>  <p>zu</p> <p>jo</p>

Nome : _____

INFORMAÇÃO : _____

Data : ____ / ____ / ____



Descobre palavras com **za, ze, zi, zo, zu.**

A crossword puzzle grid with the following icons and numbers:

- Top right: Egg carton
- Top center: Radio
- Center: Blue patterned tile
- Left side: Red megaphone
- Center: Goat
- Center: Red box with number 18
- Right side: Soccer goal
- Right side: Turkey
- Left side: Oil jug
- Left side: Olive branch
- Bottom left: Flower
- Bottom center: Circus scene
- Bottom left: Blue box with number 12

Escreve as palavras que descobriste.





