

b

Lê o texto.

I

A Beta é uma bebé.

Ela bebe o leite ao colo da mãe.

O babete dela é belo.

A mãe bebeu café e comeu bolo de coco.

Lê o texto.

II

O Fábio foi ao futebol.

Lá, ele viu a bola e bebeu o batido de quivi.

O pai do Fábio comeu bitoque de vaca e tomou uma bica.

Da vila de Baião, veio o tio Abel que deu boleia à família.

c

Lê o texto.

I

O Caio é o cão da Cátia e do Camilo.

Ele come de tudo.

Até comeu a cola do Camilo.

Ele é muito comilão.

Lê o texto.

II

A Camila caiu ao pé do gato e picou a mão toda.

Coitada! Ficou toda picada.

A mãe acalmou-a.

Cuidou dela e colocou muita pomada.

f

Lê o texto.

I

A Filipa foi a Fafe.

Lá, ela falou à tia Fátima.

A tia Fátima deu uma fatia de melão à Filipa.

O melão é muito mole.

Lê o texto.

II

A Mafalda põe a fita e o fio.

Ela foi à aldeia do Filipe.

Ele foi até ao pátio e lá pediu à Mafalda uma foto da família dela.

A Mafalda deu a foto ao Filipe.

h

Lê o texto.

I

A Helena habita numa vila. Lá, há muita humidade.

Ela foi ao hotel. No hotel havia um piano e ela tocou lá o hino.

– Que habilidade, Helena!

Lê o texto.

II

O hóquei foi à noite. No hóquei havia o holofote que iluminava tudo.

O Hélio meteu a bola, como é hábito!

O Hipólito caiu e teve um pequeno hematoma.

i

Lê o texto.

I

O Joel viajou até ao Japão de avião.
Na sua mala leva muita roupa e o seu pijama novo.
Ele vai lutar no torneio de judo. Ele é um ótimo judoca.

Lê o texto.

II

A Joana vai a casa da avó Julieta que vive na cidade de Beja.
Lá, a avó Julieta é dona de uma queijaria.
A Joana adora comer a queijada da avó e uma bela fatia de queijo.

I

Lê o texto.

I

A Mila lê a pauta.
A pauta é dela.
O Paulo dá o leite à Ema.
Ela pula e dá a mão ao Paulo.
Lê o texto.

Lê o texto.

II

O leitão é todo peludo.
A pele dele é muito mole.
A Dalila dá o miolo de pão e melão
ao leitão.
Ele é da tia Amélia.

m

Lê o texto.

I

A mãe dá uma moeda à Mimi.

A Mimi ama muito a mãe.

A mãe é a Eva e o pai é o Damião.

Lê o texto.

II

Dói o dedo do pé ao Tomé.

O Tomé muda a meia e a mãe põe a pomada.

A mãe dá muito mimo ao Tomé.

n

Lê o texto.

I

É um belo dia de outono.

O Nuno vê uma pequena avioneta pelo binóculo.

O tio Noé vai naquela avioneta. Ele é o piloto.

Lê o texto.

II

É de noite.

A Natália toca uma bela melodia no violino.

Ao lado dela, o avô Nicolau bebe uma caneca de café e come uma nata.

A avó Natália ouve a neta toda a noite.

Que noite tão animada!

9

Lê o texto.

I

O Quico comeu o queque de limão e o quivi.

O queque é fofo e o quivi é de qualidade.

A mãe dele levou o leque e viu a queda do macaquito.

Lê o texto.

II

Aquela é a equipa do Quico.

Ele vai equipado e dá o toque na fita da meta. –

– Que foi aquilo, Quico?

– Eu vi o ataque do cão e tive cuidado.

[-

Lê o texto.

I

A Rafaela é muito amiga do Renato. Ela vive na rua dele.

A Rafaela leva um rádio pequeno que dá ao amigo.

Nele, o Renato ouve o relato da bola.

– A bola ficou na rede e não foi golo. Que rico remate!

Lê o texto.

II

O avô Raul

A Rita é a mana do Rui.

Ela dá o recado da mãe ao mano:

Vai rápido à rua! O avô Raul rodou mal e caiu na ripa de pau. A roupa dele ficou rota e até magoou o dedo da mão.

– Coitado do avô!

-S-

Lê o texto.

I

É sábado.

A Susana acordou muito cedo.

Ela e a família vão de passeio até Viseu.

Viseu é uma cidade muito bonita e asseada.

Lá, vão visitar a Sé e o famoso Museu Municipal.

Lê o texto.

II

O José é irmão da Susana.

Ele é muito curioso e um pouco teimoso.

No parque, viu um besouro que voou até ao pé de uma roseira.

Curioso como é, seguiu o besouro.

Não viu o buraco no piso e caiu. Coitado! Picou-se todo na roseira.

S-

Lê o texto.

I

A Sara vê a sua irmã Sofia na sala e sorri.

A Sofia comeu lá a sopa e bebeu o sumo.

Alguma sopa caiu no sofá e ele ficou sujo.

Ela não devia comer a sopa na sala.

Lê o texto e transcreve-o.

II

O meu amigo Saul

Eu fui à Sertã ver o meu amigo Saul.

A mãe dele foi ao supermercado. Lá, havia salmão e salame.

O Saul foi comigo ao parque. Ele vê o semáforo e sabe que deve parar.

Eu sei que o verde não é sinal de perigo.

v

Lê o texto.

I

O avô Ivo vai a Fátima.
Ele leva a avó e o Vilela.
Lá, ele ouve a viola do Vilela.
A mala da viola é muito fofa.

Lê o texto.

II

A Ivete ouvia e via a avó Eva.
Ela é viúva e falava da vida dela.
O tio Paiva levou o vídeo do filme à avó.
A família dela viu o filme e falou da vila e da aldeia.

X

Lê o texto.

I

O Xavier é um menino um pouco desleixado.
Deixa lixo por toda a casa menos no caixote do lixo.
A sua mãe Xana já não sabe o que fazer.
– Xavier, lixo é no caixote!

Lê o texto.

II

No largo da vila do Xavier há um belo repuxo.
Nele salta um peixe roxo.
Ao lado, debaixo da ameixeira, uma lagartixa vê o peixe e suspira apaixonada:
– Que bonito peixe!

Z

Lê o texto.

I

De manhã, o Zeca e a Zita vão à zona comercial da vila.
Lá, no bazar da tia Zélia, há um guizo e uma buzina.
O bazar da tia Zélia é o do toldo azul.
Hoje ele parece muito vazio.

Lê o texto e transcreve-o.

II

A Natureza

Na Natureza há azáfama todo o dia.

Pela manhã, o bezerro corre e salta. O búzio passeia na pureza da água do lago. À tarde, o tordo come uma azeitona e a gazela ziguezagueia pela mata.

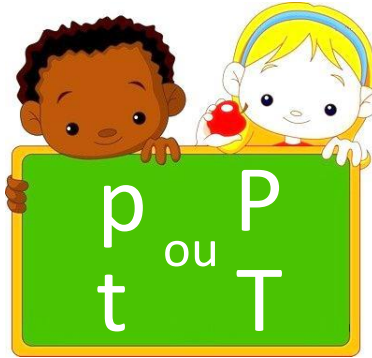
Afinal, a natureza parece o Zoológico.

Nome : _____

INFORMAÇÃO : _____

Data : ____ / ____ / ____

 Observa, completa e escreve.



É o ___apu e o ___ão. É o ___ó e o api___o.

 Forma palavras e escreve-as:

- | | | | |
|------|------------|------|------------|
| po • | • pe _____ | pi • | • té _____ |
| pi • | • te _____ | Te • | • to _____ |
| Pe • | • pa _____ | oi • | • ão _____ |


 Identifica as sílabas que faltam e completa:

pa



___to

ta



pa___

pi



a___to

te



tape___

 Copia:

p P	p P	p P	t T	t T	t T
p					

Nome : _____

INFORMAÇÃO : _____

Data : ____ / ____ / ____


 Observa, completa e escreve.




A ita ê. O itó to a o ete.

 Ordena as sílabas e escreve as palavras:

ta
la





ma te to



ta
mo

pa la poi



pa li tu

 Forma palavras e escreve-as:

lu → pa ► _____

lu → la ► _____

lu → ta ► _____

ma → la ► _____

ma → ta ► _____

ma → pa ► _____

 Copia:

l L l L l L m M m M m M

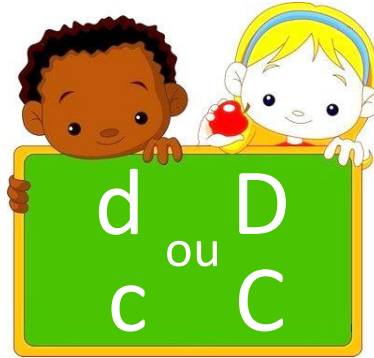
l

Nome : _____

INFORMAÇÃO : _____

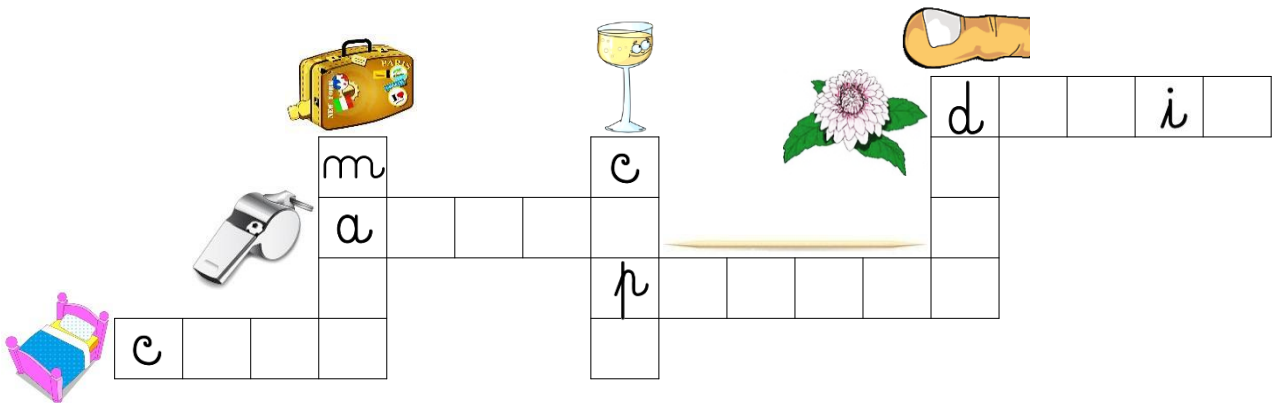
Data : ____ / ____ / ____

 Observa, completa e escreve.




A _____ alila _____ aju. O _____ aio pi _____ ou o _____ e _____ a.

 Completa as palavras:



 Preenche as lacunas e completa.



O _____ to



A _____ la



A moe _____



O _____ da

 Cópia:

dD dD dD cC cC cC
d

Nome : _____

INFORMAÇÃO : _____

Data : ____ / ____ / ____

 Observa, completa e escreve.



O _____ ilela toca _____ iola. It _____ ita _____ iu o _____ ato.


 Identifica as palavras que faltam e escreve-as:

• voa

• leva

• come

• rói



O rato _____ a roupa.



It rola _____.



O cavalo _____ a Eva.



It vitela _____.

 Copia:

v V v V v V r R r R r R
v

Nome : _____

INFORMAÇÃO : _____

Data : ____ / ____ / ____

 Observa, completa e escreve.



O pia_o é do _u_o. O violi_o é do _ama.

 Escolhe a palavra que corresponde ao desenho e escreve-a.

- gaio
- pena
- nota
- gaiola
- nove
- galo



 Preenche as lacunas:

	e				
			t	a	
a					o
			t	e	
o					

- papagaio
- canivete
- gavota
- cogumelo
- menina

 Copia:

mN mN mN gY gY gY

m

Nome : _____

INFORMAÇÃO :

Data : ____ / ____ / ____

 Observa, completa e escreve.



À _____ ela vê a _____ oneca. À _____ ónia _____ bebe _____ uma.

 Descobre a palavra certa e liga-a ao desenho:



bebida	sineta
sapato	bigode
bolo	babete
salada	sumo



 Forma palavras novas e completa:

	lo	ta	da	ca	bo
bo					
se					

 Copia:

b B b B b B s S s S s S


b

Nome : _____

INFORMAÇÃO : _____


Data : ____ / ____ / ____

 Observa, completa e escreve.



O ____ão ____oga à bola. A ____átima tele____ona.

 Assinala, com um X, as afirmações verdadeiras.



É a janela.

É a jibóia.

É o figo.

É o fumo.

 Descobre palavras e contorna-as. Escreve-as.

P	F	O	G	Ã	O	M	D	E
L	M	B	O	T	I	J	A	R
F	A	M	Í	L	I	A	S	T
B	E	F	C	A	J	A	D	O
T	I	J	O	L	O	G	H	N

 Copia:



Nome : _____

INFORMAÇÃO : _____

Data : ____ / ____ / ____

 Observa, completa e escreve.



É o búzio da _____ ita. É o _____ ábito do _____ ugo.

 Substitui os desenhos pelas palavras e copia.

- azeitona
- Helena
- azeite
- salada


A  deitou  na  e comeu uma  azeda.

 Escolhe o nome que o desenho representa e escreve-o.

búzio / holofote

hera / hiena

azulejo / gazela



 Copia:

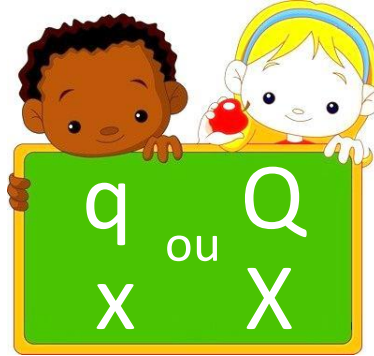
z Z z Z z Z h H h H h H

Nome : _____

INFORMAÇÃO : _____

Data : ____ / ____ / ____

 Observa, completa e escreve.



É o _____ueijo do _____uico. É a cai_____a da _____ana.

 Escreve uma legenda para cada gravura.

A mãe do Aleixo deita o lixo no caixote.
Hoje, a avó Joaquina leva o xaile.



 Decompõe as palavras

quilo

piquenique

leque

xilofone

qui- _____

 Copia:

q Q q Q q Q x X x X x X

q _____

Nome : _____

INFORMAÇÃO : _____

Data : ____ / ____ / ____

 Escreve por ordem alfabética, os nomes dos desenhos.



cão 1



lobo 3



vaca 8



tesugo 6

1 _____

2 _____

3 _____

4 _____

5 _____

6 _____

7 _____

8 _____

9 _____



uva 7



xilofone 9



rato 5



gato 2



macaco 4

 Copia o alfabeto:

a	b	c
A	B	C

Nome : _____

INFORMAÇÃO : _____

Data : ____ / ____ / ____



Completa os seguintes crucigramas com as palavras correspondentes aos desenhos.

The crossword puzzle grid consists of several interconnected words. The illustrations and their corresponding grid positions are as follows:

- Trash can:** Connected to a 5-letter horizontal word.
- Suitcase:** Connected to a 5-letter vertical word.
- 5 Euro banknote:** Connected to a 5-letter vertical word.
- Radish:** Connected to a 4-letter horizontal word.
- Monkey:** Connected to a 5-letter horizontal word.
- Wine glass:** Connected to a 3-letter vertical word.
- Purple fruit:** Connected to a 7-letter horizontal word.
- Yellow marker:** Connected to a 4-letter horizontal word.
- Green trash bin:** Connected to a 7-letter horizontal word.
- Fish:** Connected to a 4-letter horizontal word.
- Colorful t-shirt:** Connected to a 5-letter horizontal word.

Nome : _____

INFORMAÇÃO : _____

Data : ____ / ____ / ____



Liga cada letra impressa à correspondente manuscrita.

- m •
- n •
- v •
- r •
- s •
- x •

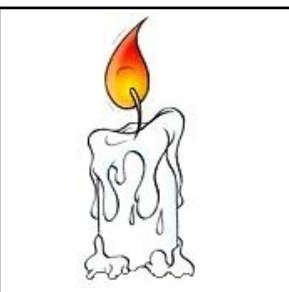


- v
- s
- m
- x
- r
- n

- M •
- N •
- V •
- R •
- S •
- X •

- s
- R
- x
- N
- v
- M



Servindo-te das palavras do retângulo, faz a legenda das gravuras.



• vitelo

• sapo

• cavalo

• sapato

• sala

• vela

• sacola

• uvas


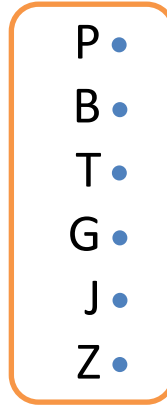

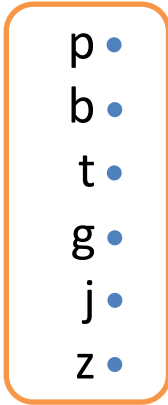
Nome : _____

INFORMAÇÃO : _____


Data : ____ / ____ / ____



Liga cada letra impressa à correspondente manuscrita.



Servindo-te das palavras do retângulo, faz a legenda das gravuras.



- | | | | |
|------------|----------|----------|------------|
| • azeitona | • babete | • javali | • bebé |
| • tijolo | • pato | • gato | • cogumelo |


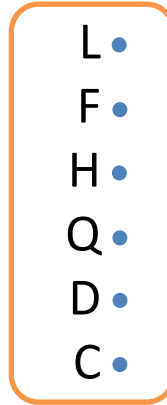
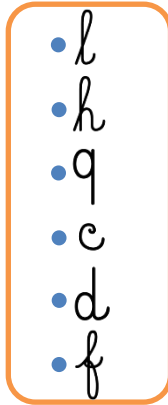
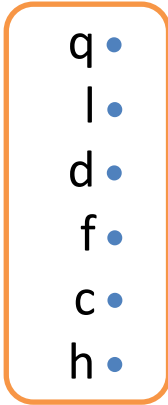
Nome : _____

INFORMAÇÃO : _____



Data : ____ / ____ / ____



Liga cada letra impressa à correspondente manuscrita.



Servindo-te das palavras do retângulo, faz a legenda das gravuras.



• cadela

• café

• leque

• hipopótamo

• dado

• fada

• camelo

• queijo

Nome : _____

INFORMAÇÃO : _____

Data : ____ / ____ / ____

Revisão



Lê o texto e copia.

É a vaca do pai da Guadalupe.
O pai viu a vaca e teve medo.
A vaca caiu e aleijou a pata.
O pai põe pomada na pata da vaca.





Liga as letras.

v l m p t d g r c
m v l t d p c g r

V L M P T D G R C
P T V R C D M L N



Forma palavras e escreve-as.

ja → nela ▶ _____
 → vali ▶ _____
 → nota ▶ _____

ba → ta ▶ _____
 → nana ▶ _____
 → la ▶ _____

Nome : _____

INFORMAÇÃO : _____

Data : ____ / ____ / ____

Revisão



Lê o texto e copia.

É a sala da Zélia.

A mãe dela fala ao telefone ao pai.

A Zélia bebe o sumo.

A mãe leva a Zélia à aula de matemática e vai à loja. Ela pede azeite, bife, pão, peixe, queijo e sumo.





Lê o texto e completa as frases.

É a _____ da _____.

A mãe fala ao _____.

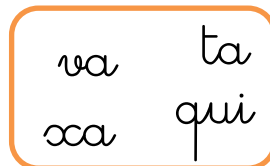

A Zélia bebe o _____.

A mãe vai à _____.

Ela pede _____, _____, _____, _____ e _____.



Rodeia e escreve as palavras.



macaco _____

Nome : _____

INFORMAÇÃO : _____

Data : ____ / ____ / ____

Revisão



Lê o texto e copia.

O Zeca foi até ao lago.
Lá, viu o gato. Ele miava.
No lago o sapo pulava.
O gato teve fome, pulou à água
e o sapo pulou muito.
O Zeca viu tudo e riu, riu...



Lê o texto e completa as frases.

O _____ foi até ao _____.
Lá, viu o _____. Ele _____.
No _____ o _____ pulava.
O _____ teve fome e pulou à _____.
O Zeca viu _____ e _____, _____...



Copia do texto as palavras com:

g _____ m _____ t _____



Forma frases com as imagens.



Nome : _____

INFORMAÇÃO : _____

Data : ____ / ____ / ____

 Escreve o nome das imagens.

 _____	 _____	 _____	 _____
 _____	 _____	 _____	 _____
 _____	 _____	 _____	 _____
 _____	 _____	 _____	 _____
 _____	 _____	 _____	 _____
 _____	 _____	 _____	 _____

Nome : _____

INFORMAÇÃO : _____

Data : ____ / ____ / ____

 Escreve o nome das imagens.

 _____	 _____	 _____	 _____
 _____	 _____	 _____	 _____
 _____	 _____	 _____	 _____
 _____	 _____	 _____	 _____
 _____	 _____	 _____	 _____
 _____	 _____	 _____	 _____


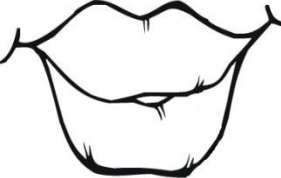












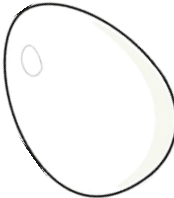

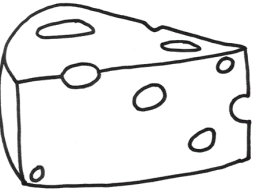


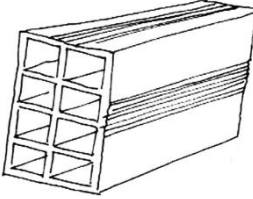


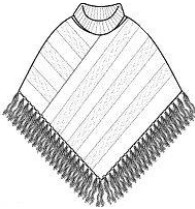

Nome : _____

INFORMAÇÃO : _____

Data : ____ / ____ / ____



Escreve o nome das imagens e pinta.

 _____	 _____	 _____	 _____
 _____	 _____	 _____	 _____
 _____	 _____	 _____	 _____
 _____	 _____	 _____	 _____
 _____	 _____	 _____	 _____
 _____	 _____	 _____	 _____

Nome : _____

INFORMAÇÃO :

Data : ____ / ____ / ____



Repara: este alfabeto tem mais umas letras: o **k**, **w**, **y**. Liga as letras e descobre os animais que estão desenhados. Pinta-os.

ABCDEFGHIJKLMNOPQRSTUVWXYZ
 abcdefghijklmnopqrstuvwxyz



Escreve os alfabetos de acordo com o que está em cima:

a
A

Nome : _____

INFORMAÇÃO :

Data : ___/___/___



Eu sou a letra que se lê **ba, be, bi, bo, bu**. Completa.

bola _____

bebé _____

bico _____

bule _____

banana _____

b

ba be bi bo bu

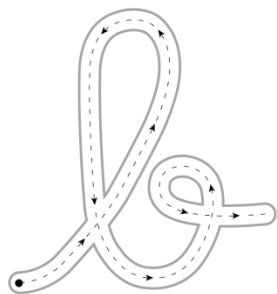
B

Ba Be Bi Bo Bu


Nome : _____

INFORMAÇÃO : _____

Data : ____ / ____ / ____



É o **b**alão.
É o **b**alão.



É a **B**eta.
É a **B**eta.

 Copia.

b *b* _____

B *B* _____

ba *ba* _____

Ba *Ba* _____

be *be* _____

Be *Be* _____

bi *bi* _____

Bi *Bi* _____

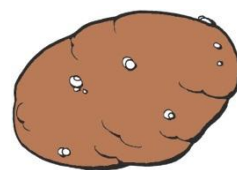
bo *bo* _____

Bo *Bo* _____

bu *bu* _____

Bu *Bu* _____


 Escreve os nomes.



 Ordena as palavras e ilustra uma das frases.

a do É bota bebé.

Beto come O banana. de bolo




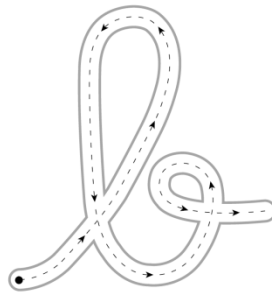
Nome : _____

INFORMAÇÃO : _____

Data : ____ / ____ / ____

b B

bebé




 Continua a letra **b**.

b

b

 Escreve o nome das figuras.



 Continua a letra **B**.

B

B

 Lê e copia o texto.

É a Bela. Ela é muito bonita.
A Bela come o bolo e bebe o batido.




Nome : _____

INFORMAÇÃO : _____

Data : ____ / ____ / ____



Pinta todas as letras b de AZUL e todas as letras d de VERMELHO.

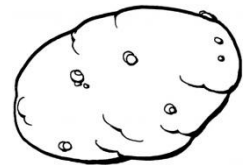
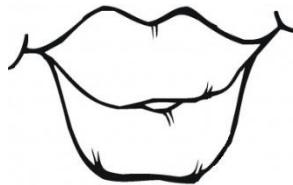




Escreve uma frase com as palavras.

A bebe o Bela batido.



Pinta as figuras em cujos nomes ouves b.



Nome : _____

INFORMAÇÃO : _____

Data : ____ / ____ / ____

 **Cobre e continua.**

b _____

B _____

b _____

B _____

b _____

B _____

b _____

B _____

 **Lê e copia.**

A Bela deu uma banana ao macaco.
O macaco comeu a banana toda!



 **Escreve as palavras no lugar certo.**



A _____



Uma _____

O _____






A _____



Nome : _____

INFORMAÇÃO : _____

Data : ____ / ____ / ____

É a **b**ola.

Escreve.

b

B

ba

be

bi

bo

bu

Ba

Be

Bi

Bo

Bu

baleia

bebé

bico

bota

bule

Circunda os **b B b B**

bife

Beto

banana

bota

botão

bola

bebé

bolota

boneca

boca

cabelo

bonito

bule

bico

cabo

balão

batido

bata

Bela

bobo

bebia

batina

batata

Bibi



Pinta da mesma cor os espaços com a mesma palavra:

lobo

boneca

baleia

lobo

baleia

bule

boneca

bule

 **Forma e escreve palavras:**

ba	lo	<u>bala</u>
be	ca	_____
bi	la	_____
bo	ta	_____
bu	le	_____


bo ni to

banana


 **Completa com os nomes das gravuras:**



É a _____



É o _____



É a _____



É o _____



É o _____



É a _____


 **Lê e escreve:**




o batido



o binóculo



o babete



a bóia



O Beto come uma banana na rua.
A Bela leva uma boneca bonita.
O boné da boneca caiu na boca do Bobi.

Nome : _____

INFORMAÇÃO : _____

Data : ____ / ____ / ____

COLORIR.

bota
bota

b *b* _____

ba *ba* _____

be *be* _____

bi *bi* _____

bo *bo* _____

bu *bu* _____

 Lê, copia e ilustra.

O Beto cuida da mana.
 A mana do Beto é a Bela.
 O Beto deu leite à Bela.
 Ela bebeu-o todo. Bonita!
 O Beto comeu uma banana muito boa.

 Assinala com X as frases correctas.

O Beto cuida...

 do macaco. da mana. do gato.

A mana do Beto é...

 a Rita. a Violeta. a Bela.

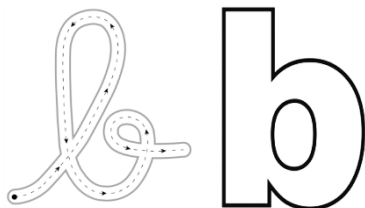
O Beto deu à Bela...

 a bola. a boneca. o leite.



Nome : _____


INFORMAÇÃO : _____



Data : ____ / ____ / ____

É o **B**eto.

Escreve as frases completas.

O  comeu uma .

O  é muito bonito.

O  bate na .

O  nada no rio.


Ordena as palavras e escreve a frase.

bonita. é A boneca

batido. bebe A Bela o

Nome : _____

INFORMAÇÃO : _____

Data : ____ / ____ / ____



Escreve as frases completas.

É o **Bobi**.A Bela leva a  lavada.A Mónica lava o  da .O nome do cão é .A Belita leva uma  na .A mãe do  põe a roupa no .

Ordena as palavras e escreve a frase.

leva Beta A boneca uma nova. muito é boné O bonito.

Nome : _____

INFORMAÇÃO : _____

Data : ____ / ____ / ____



Inventa uma frase para cada gravura.




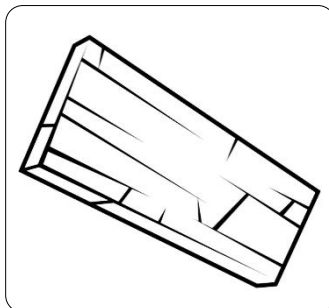
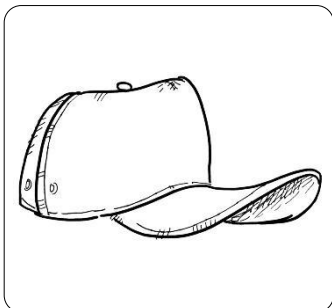

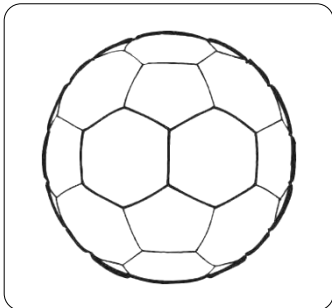
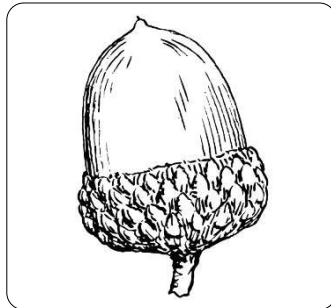
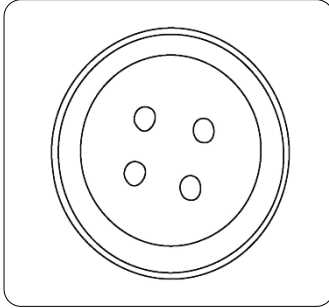

Nome : _____

INFORMAÇÃO : _____

Data : ____ / ____ / ____



Escreve as palavras que correspondem às imagens. Pinta.



baú

tábua

boné

boi

bola

lobo

bigode

bebê

banana

botão

bota

bolota

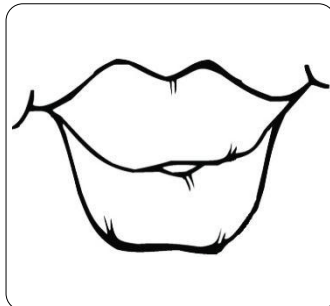

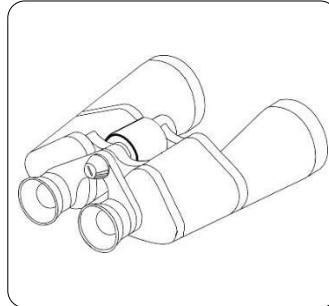

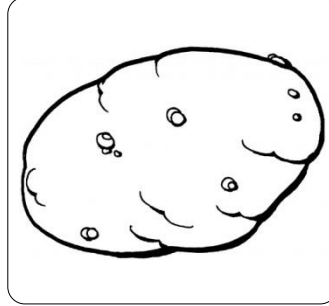
Nome : _____

INFORMAÇÃO : _____

Data : ____ / ____ / ____



Escreve as palavras que correspondem às imagens. Pinta.



boneca

boca

baleia

bule

balão

batido

nabo

batata

bolo

bico

babete

binóculo


Nome : _____

INFORMAÇÃO : _____

Data : ____ / ____ / ____




Lê as frases. Circunda a que está de acordo com a figura.




É a batata. É a boneca. É o balão. É o botão. É o bibe. É a bola.




Lê as palavras e faz os desenhos.




boi




bóia




bola




bebé




banana




bota




bolo



cabelo



bibe



batata



baleia



boné


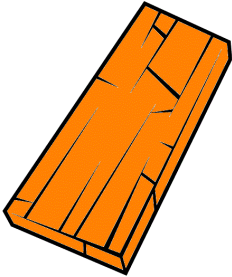

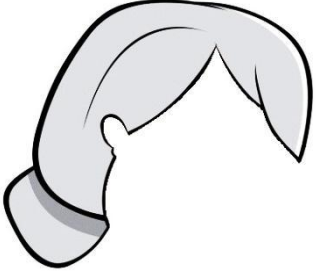



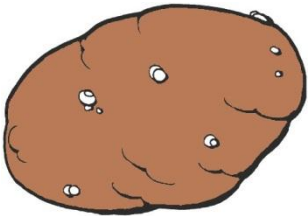
Nome : _____

INFORMAÇÃO : _____

Data : ____ / ____ / ____



Junta as sílabas e forma a palavra que está de acordo com a imagem.

<p>ca</p> <p>bo</p>  <p>_____</p>	<p>bu</p> <p>tá</p> <p>a</p>  <p>_____</p>
<p>bo</p> <p>lo</p>  <p>_____</p>	<p>ca</p> <p>be</p> <p>lo</p>  <p>_____</p>
<p>be</p> <p>bé</p>  <p>_____</p>	<p>go</p> <p>de</p> <p>bi</p>  <p>_____</p>
<p>co</p> <p>bi</p>  <p>_____</p>	<p>ta</p> <p>ba</p> <p>ta</p>  <p>_____</p>

Nome : _____

INFORMAÇÃO : _____

Data : ____ / ____ / ____



Descobre palavras com **ba, be, bi, bo, bu.**

A crossword puzzle grid with various illustrations around it. The illustrations include binoculars, a pink drink with a straw, a baby bib, a chocolate cake with a candle, a blue whale, a brown cookie, a doll, a blue balloon, a yellow leaf, a teapot, a radish, a wooden hanger, and a green leaf. Arrows point from these illustrations to the corresponding starting squares in the crossword grid.

Escreve as palavras que descobriste.





Nome : _____

INFORMAÇÃO : _____

Data : ____ / ____ / ____



Descobre palavras com **ba, be, bi, bo, bu.**

Escreve as palavras que descobriste.





Nome : _____

INFORMAÇÃO : _____

Data : ___/___/___



Eu sou a letra que se lê **ca**, **co**, **cu**. Completa de acordo com o que está feito.

c

ca

co

cu

c

Ca

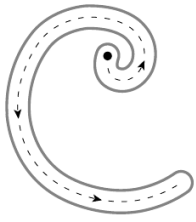
Co

Cu

Nome : _____

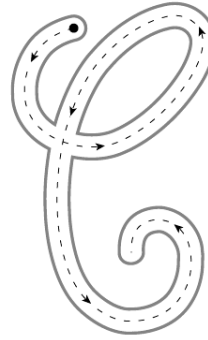

INFORMAÇÃO : _____

Data : ____ / ____ / ____



É o cão.

É o cão.



É a Cátia.

É a Cátia.

Copia.

c c _____

C C _____

ca ca _____

Ca Ca _____

co co _____

Co Co _____

cu cu _____

Cu Cu _____

Escreve os nomes.




Ordena as palavras e escreve a frase.

macaco o O pão. come

Copia a frase. Ilustra-a.


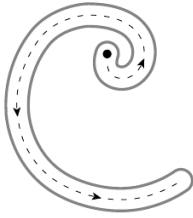
O pica-pau picou a cauda da cadela.



Nome : _____

INFORMAÇÃO : _____

Data : ____ / ____ / ____



camelo

 **Cobre a letra "C" e continua.**

C _____

ca _____

co _____

cu _____




pica-pau




catatua

 **Lê e desenha.**


o macaco




o copo



o côco



o cão



 **Rodeia nas palavras a letra "c".**

cauda

macaco

cama

cola

cuco

copo

capa

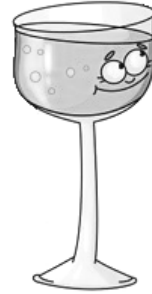
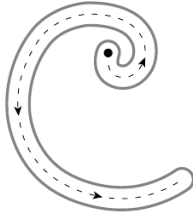
pica-pau

cadela

Nome : _____

INFORMAÇÃO : _____

Data : ____ / ____ / ____



copa

 Cobre a letra "C" e continua.


c _____

ca _____

co _____

cu _____

 Escreve as palavras.



 Rodeia nas palavras a letra "c".

caneca

camelo

cacau

camião

cuco

macaco

cuidado

canela

cadela

capa

 Escreve as palavras.



_____pela



ali_____te



_____to

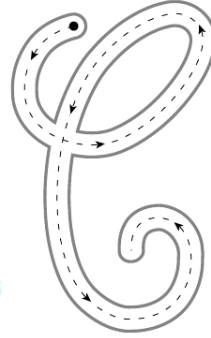
Nome : _____

INFORMAÇÃO : _____

Data : ____ / ____ / ____



Camila



 Cobre a letra "C" e continua.

C

Ca

Co

Cu

 Completa as frases com as palavras ao lado.

A _____ come o côco.

O Paió dá comida ao _____.

O _____ pula.

O _____ caiu da mão do pai.

A Odete deu uma _____ à mãe.



cuco


Cátia



macaco

capa

copo

 Completa e copia as frases.

O  é da Camila.

O  picou o .

Nome : _____

INFORMAÇÃO : _____

Data : ____ / ____ / ____

 **Completa as linhas com as palavras.**

médico - médico - _____

colete _____

camelo _____

catatua _____


 **Ordena as letras e forma palavras, de acordo com o exemplo.**


maca

cama



tacatua

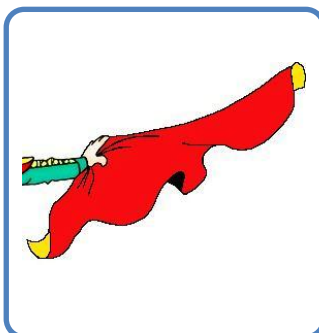


dacau

 **Completa as palavras seguintes com "c".
Copia as palavras formadas.**


__ue__a





__apote





__olete




Nome : _____

INFORMAÇÃO : _____

Data : ____ / ____ / ____



É o **c**uco.



 Escreve.

c

c

ca

co

cu

copo

côco

cuco

capa

caco

 Circunda os **c C c c**

pataco

copo

capa

capote

coco

cuco

caio

Cátia

cacau

cola

cão



colou

calo

laca

pica

 Escreve as palavras.







Pinta da mesma cor os espaços com a mesma palavra:

calo	toca	cauda	laca
laca	cópia	calo	cacau
cacau	cauda	cópia	toca



Escreve as frases completas.

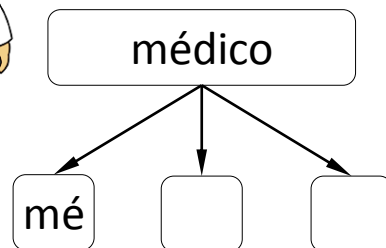
É a  da Cátia.

Eu dei o  ao pai. A Lili picou o .



Separa as sílabas.

calo	ca	lo	
laca			
Cátia			
cadela			



A tia ata o pacote.

O pai da Cátia colou o copo.

O pica-pau picou a capa da Cátia.

Nome : _____

INFORMAÇÃO : _____

Data : ____ / ____ / ____



O cão do Caio é muito catita.




 Escreve as frases completas.

 O  pica o pau.

 O  picou o  do  .

 O  comeu uma  .

 A  da Camila é muito catita.


 Ordena as palavras e escreve a frase.

 alicate pai. O do é _____ o taco ao deu A tio. Camélia

Nome : _____

INFORMAÇÃO : _____

Data : ____ / ____ / ____



Escreve as frases completas.

É a Cátia.

O pai deu uma  à  .A  é da mãe.

O



pulou pela



da




.

O



deu uma patada ao



.

O



do tio é muito catita.



Ordena as palavras e escreve a frase.

macaco a toca. pulou O

Caio pipoca. a comeu O

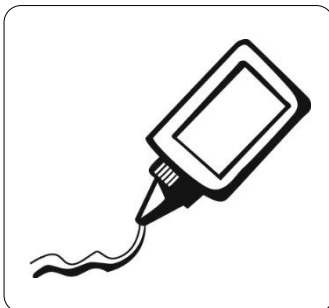
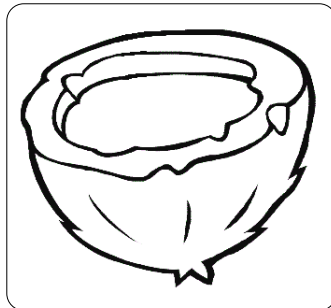





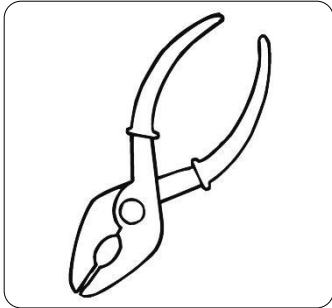
Nome : _____

INFORMAÇÃO : _____

Data : ____ / ____ / ____



Escreve as palavras que correspondem às imagens. Pinta.



cão

colete

Caio

cauda

cadeado

côco

cadela

cola

cato

catatua

alicate

camelo

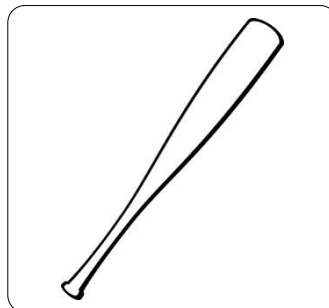
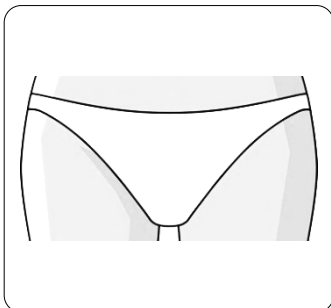



Nome : _____

INFORMAÇÃO : _____

Data : ____ / ____ / ____



Escreve as palavras que correspondem às imagens. Pinta.



capela

cuco

pica-pau

copo

cueca

maca

pipoca

macaco

taco

pico

médico

cutelo

Nome : _____

INFORMAÇÃO : _____

Data : ____ / ____ / ____

**Lê as frases. Circunda a que está de acordo com a figura.**

É o cão. É a cadela.



É o colete. É a cueca.




É o tio. É o médico.



É a tia. É a Camila.




É o alicate. É o taco.



É o pacote. É a toca.



É a catatua. É o cuco.



É o pico. É o gato.



É o cuco. É o camelo.





Nome : _____

INFORMAÇÃO : _____

Data : ____ / ____ / ____



Junta as sílabas e forma a palavra que está de acordo com a imagem.

<p>ma</p> <p>ca</p>  <p>_____</p>	<p>ca</p> <p>ma</p> <p>co</p>  <p>_____</p>
<p>di</p> <p>co</p> <p>mé</p>  <p>_____</p>	<p>ca</p> <p>ma</p>  <p>_____</p>
<p>cau</p> <p>da</p>  <p>_____</p>	<p>ca</p> <p>tua</p> <p>ta</p>  <p>_____</p>
<p>me</p> <p>ca</p> <p>lo</p>  <p>_____</p>	<p>e</p> <p>cu</p> <p>ca</p>  <p>_____</p>







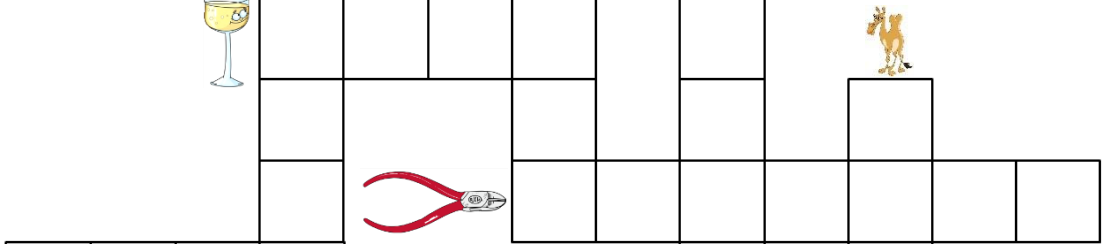

Nome : _____

INFORMAÇÃO : _____

Data : ____ / ____ / ____



Descobre palavras com **ca, co, cu.**



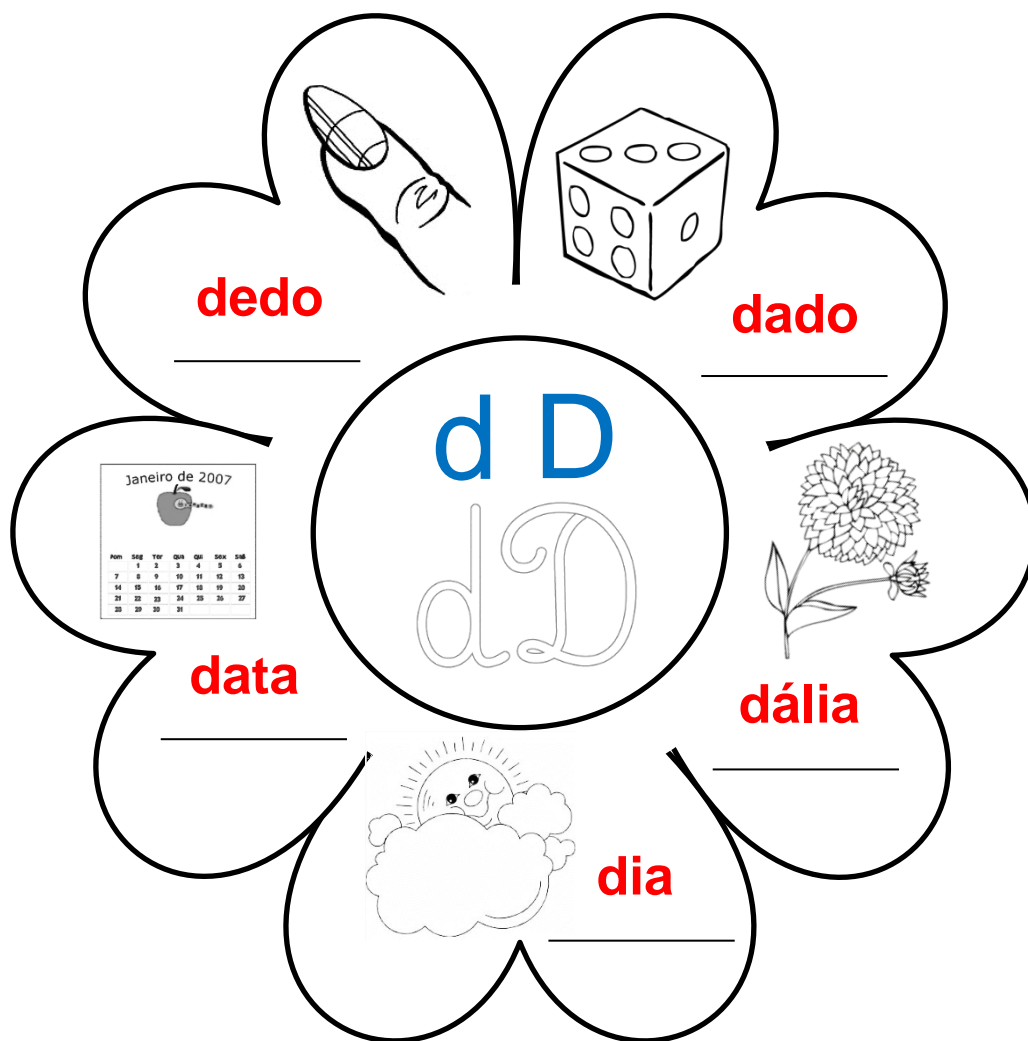
Nome : _____

INFORMAÇÃO : _____

Data : ____/____/____



Eu sou a letra que se lê **da, de, di, do, du**. Completa de acordo com o que está feito.



d d

da de di do du

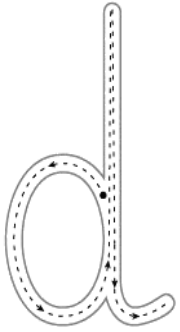
D D

Da De Di Do Du

Nome : _____

INFORMAÇÃO : _____

Data : ___/___/___




É o **d**ado.

É o **d**ado.

É a **D**alila.

É a **D**alila.



Copia.

d d _____

da da _____

de de _____

di di _____

do do _____

du du _____

D D _____

Da Da _____

De De _____

Di Di _____

Do Do _____

Du Du _____

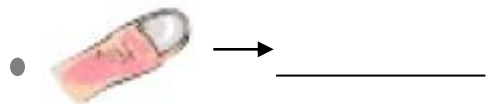
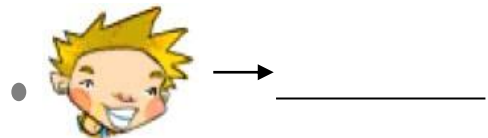


Liga correctamente e escreve.

dedo •

dado •

Dito •




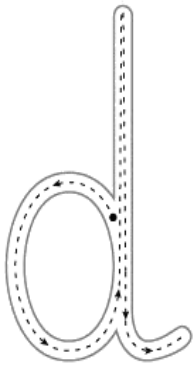
Escreve a frase completa.

O  dá a  à  .

Nome : _____

INFORMAÇÃO : _____

Data : ___/___/___



dado



Cobre a letra "d" e continua.

d _____

da _____

de _____

di _____

do _____

du _____






Lê e desenha.

o dedo

o dói-dói

a dália



Completa as frases com as palavras ao lado.

É o _____ do papá.

O dedo dele _____ .

É o _____ do papá!




Nome : _____

INFORMAÇÃO : _____

Data : ___/___/___



Dito



Cobre a letra "D" e continua.

D

Da

De

Di

Do

Du



Substitui os desenhos por palavras e copia a frase.

O



dá a lupa ao tio.

É o



da Dalila.

O



do Dito dói.

A Aida deu a



à mãe.

Nome : _____

INFORMAÇÃO : _____

Data : ___/___/___

**Completa as linhas com as palavras.**

dado - dado - _____

dedo _____

dália _____

dia _____

**Escrevo da, di ou do:**

___do



___a



de___



___lia

**Lê e copia.**

A Adélia dá a dália à tia.

**Completa.**

É a _____ e a _____.


A _____ é da A _____.

A _____ é do L _____.

Nome : _____

INFORMAÇÃO : _____

Data : ___/___/___



É o **dad**o.



Escreve.

d
d
d

D
D
D



Circunda os **d D d**

Dalila

dado

dália

deu

deu

Lídia

ditou

ditado

dói

dia

deita

Dália

Dito

idade

data



Lê e copia.

da

de

di

do

du

Da

De

Di

Do

Du



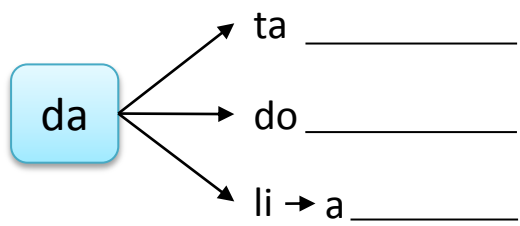
Escreve as palavras da coluna nos seus lugares.



dedo
dedo
dália
data
dói-dói
pato



Forma palavras com estas sílabas.




Risca as palavras que não servem e copia a correcta.



Dalila
dedo
Dito

dália



dedo
pato
data

dado



Lê e copia.

A Lídia deu a dália à Lili.

O Lito deu a tulipa à Dalila.



O dedo do pai dói.

É dia de ditado.

O dado é da tia Dália.