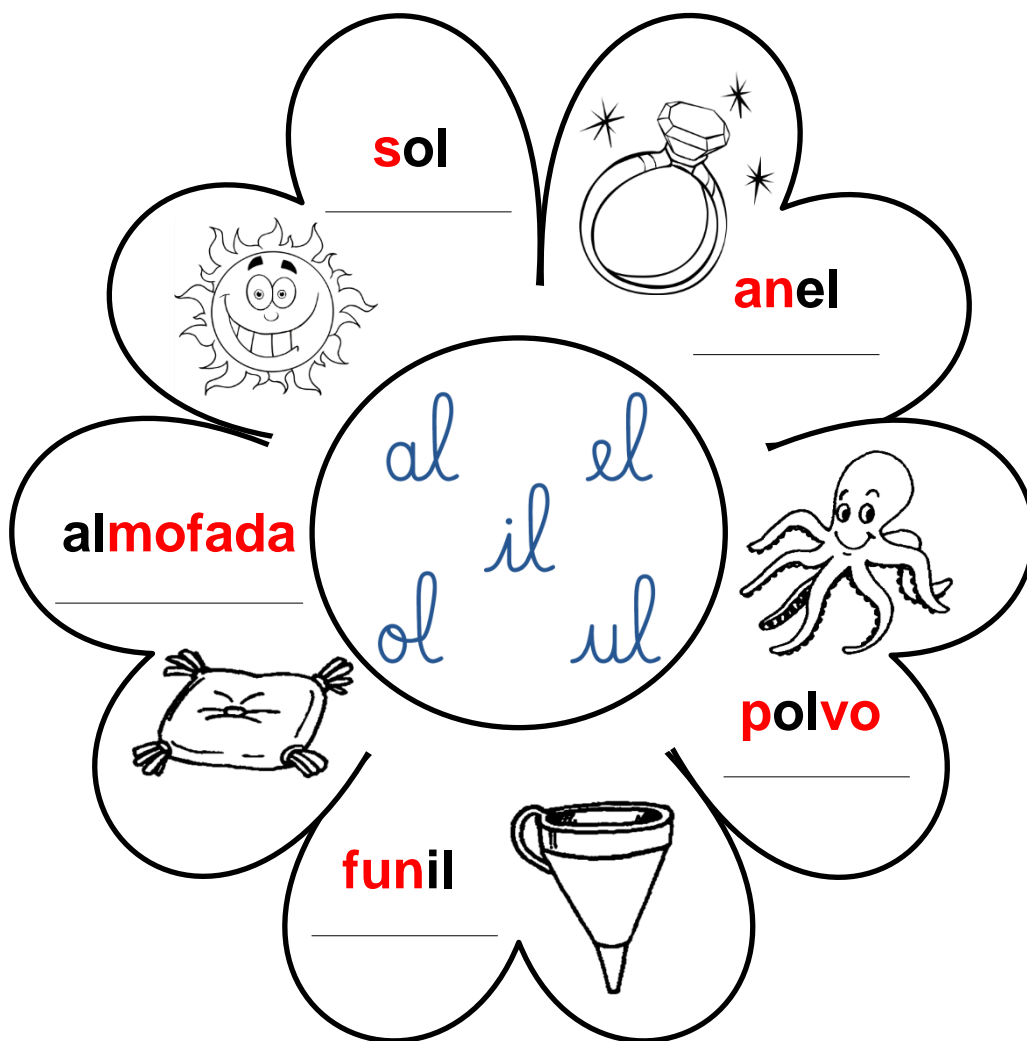


Nome : _____

INFORMAÇÃO : _____

Data : ___/___/___

 Copia as palavras e escreve frases com essas palavras.**almofada** ► _____**anel** ► _____**funil** ► _____**polvo** ► _____**sol** ► _____

Nome : _____

INFORMAÇÃO : _____

Data : ____ / ____ / ____

al el
ol ul

O Raul joga futebol.

 Completa com **al**, **el**, **il**, **ol**, **ul** e escreve a palavra.
an _____
_____s _____ dado
_____b _____ de
_____fun _____
_____p _____ seira

 Completa, como no exemplo.
jornal → jornaleiro _____ → funileiro

_____ → faroleiro _____ → dedaleira

_____ → sinaleiro _____ → papeleira

 Ordena as palavras.

O leva camisola Daniel a azul.

caracol O na Raul vê o relva.

Nome : _____

INFORMAÇÃO : _____

Data : ____ / ____ / ____

 Liga as imagens às palavras.



caracol

dedal

pulseira

anel

funil

 Copia a palavra correcta e risca a errada.
animal
animalerelva
rrelvavarol
farolpulsso
pulso
 Liga e forma frases. Depois copia.

O caracol •

O Raul •

A mãe •

• põe alface na salada.

• põe a cabeça ao sol.

• come o mel.

 Completa com **al**, **el**, e **il**. Depois liga.

can___ •

anim___ •

• animal •

• funil •

• relva •

• canal •

• r___va

• fun___

Nome : _____

INFORMAÇÃO : _____

Data : ____ / ____ / ____

al el il ol ul

Completa as palavras com **al**, **el**, **il**, **ol** e **ul**.


jorn__



an__



barr__



s__



Ra__



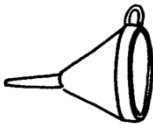
Completa as frases com as palavras que estão ao lado.



O _____ come _____.



O _____ é de _____.



O _____ é _____.

funil
alface
caracol
metal
dedal
azul

Ordena as palavras e forma a frase:






quartel. soldado O o para vai




Nome : _____

INFORMAÇÃO :

Data : ____ / ____ / ____

	al
	el
	il
	ol
	ul

 Completa.



almofada



A Olga está a fazer um painel.

 Assinala X no que é verdadeiro.



• É o anel.

• É o dedal.



• É o farol.

• É o funil.



• É a relva.

• É o sol.




• É o azul.

• É o caracol.

 Ordena as palavras e forma a frase:

cabeça O põe caracol a sol. ao



Nome : _____

INFORMAÇÃO : _____

Data : ____ / ____ / ____

Assinala **al**, **el**, **il**, **ol**, **ul**:

	al	el	il	ol	ul
barril			×		
anel					
sol					
almofada					
alface					
caracol					
azul					
farol					
relva					



Completa e copia as seguintes palavras com:

al el il ol ul

fun__

pap__

ad__to

m__

p__meira

far__

s__dado

b__de



Ordena as palavras e forma frases:

natural é Manuel de O Setúbal


farol o No Joel filme viu um

Nome : _____

INFORMAÇÃO : _____

Data : ____ / ____ / ____

 Faz a legenda e descobre **al, el, il, ol, ul**:



sol

alvo

polvo

anel

alface

farol

 Escreve a frase completa:

O




ficou todo o dia ao



.

 Ilustra a frase:

“O céu é azul e há sol.”



Nome : _____

INFORMAÇÃO : _____

Data : ____ / ____ / ____

al el il ol ul

balde alal  Completa as palavras com **al**.

ded__

s__to

tot__

m__

Nat__

__finete

s__gado

__tura

met__

anel elal  Completa as palavras com **el**.

pap__

tún__

Jo__

d__gado

m__

past__

Isab__

Manu__

an__

funil ilal  Completa as palavras com **il**.

fun__

can__

f__me

barr__

s__va

__da

caracol ol

 Completa as palavras com **ol**.

futeb__

far__

s__

s__dado

__ga

c__meia

p__vo

carac__

t__do



azul ul

 Completa as palavras com **ul**.

p__seira

Ra__

c__to

__timo

ad__to

S__



 Escreve **al**, **el**, **il**, **ol**, ou **ul**.

m__

pap__

__to

az__

an__

fun__

far__

futeb__

p__seira

__vo

__finete

barr__

 Escreve a frase completa:

O  põe a cabeça ao  no alto da  .



O céu está azul e o sol aquece.

A abelha sai do roseiral a caminho da colmeia.

Leva suco para o mel.

O Raul vê o caracol, na relva, que põe os pauzinhos ao sol.

Nome : _____

INFORMAÇÃO : _____

Data : ____ / ____ / ____

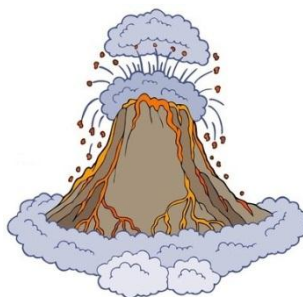
al el il ol ul

 Observa, lê e escreve:


balde



alvo



vulcão



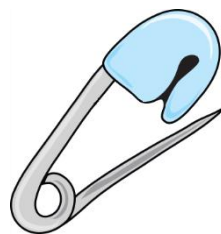
caracol



pulseira



soldado



alfinete



almofada

mel

funil

sol

almoço

sal

futebol

salto

papel

delgado

filme

palmeira

anel

 Circunda, a vermelho, **al**, **el**, **il**, **ol** e **ul**:

silva

Olga

última

jornal

pincel

azul

canil

Daniel

volta

altura

Gil











Isabel

polvo

pulso

barril

 Observa e completa:

al	 o jornal	ais	 os jornais	jornal jor nal
el	 o papel	éis	 os _____	papel _____ _____
il	 o barril	is	 os _____	barril _____ _____
ol	 o caracol	óis	 os _____	caracol _____ _____ _____
ul	 o azul	uis	 os _____	azul _____ _____

 Escreve uma frase para cada palavra:

salgado ► _____

almoço ► _____

pulseira ► _____

Nome : _____

INFORMAÇÃO : _____

Data : ____ / ____ / ____

 **Completa as frases com as legendas dos desenhos.**



1



2



3



4



5

O Daniel leva o _____(1) da água.

A Elsa colocou o _____(2) que o pai deu.

O tio Raul carregou o _____(3).

Hoje, o _____(4) aquece muito.

A mãe usa uma _____(5) de ouro.

 **Completa o crucigrama.**

The crossword puzzle grid consists of blue-outlined squares. The clues and their corresponding grid positions are as follows:

- Down 1:** A drum icon points to the top cell of a 4-letter vertical word.
- Across 1:** A boy with a soccer ball icon points to the first cell of a 5-letter horizontal word.
- Across 2:** A bucket icon points to the first cell of a 7-letter horizontal word.
- Across 3:** A rolled-up scroll icon points to the first cell of a 5-letter horizontal word.
- Across 4:** A diamond ring icon points to the first cell of a 4-letter horizontal word.
- Across 5:** A soldier icon points to the last cell of a 10-letter horizontal word.
- Across 6:** A snail icon points to the last cell of a 10-letter horizontal word.

Nome : _____

INFORMAÇÃO : _____

Data : ____ / ____ / ____

 Completa o quadro com as palavras do quadro.

p	u	l	s	e	i	r	a
s							
s							
p							



 Completa com **al**, **el**, **il**, **ol** ou **ul**.




an__



b__de



fun__



p__vo



p__so

 Faz como no exemplo.

	al	el	il	ol	ul
soldado				×	
filme					
pulso					
papel					
alface					



Nome : _____

INFORMAÇÃO :

Data : ____ / ____ / ____

 Separa as sílabas, conforme o exemplo.

general

futebol

altura

último

ge-ne-ral

filme

adulto

salgado

metal

 Completa as frases, de acordo com as figuras.


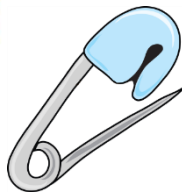


O Daniel leva areia no _____.

Hoje está muito _____.

A Ilda usa uma _____.

 Completa o crucigrama.



Nome : _____

INFORMAÇÃO : _____

Data : ____ / ____ / ____

 Lê e copia a frase.

A Olga almoça com o Joel.


 Completa as palavras com **al, el, il, ol, ul**.

fun____ az____ ____face r____va f____me

carac____ met____ ____moço s____gado d____gado

Nat____ an____ can____ D____ce ____da

 Ordena as palavras da que tem menos sílabas para a que tem mais sílabas.

alfinete

sul

Manuel

farol

1.ª

3.ª

2.ª

4.ª

 Escreve palavras:
com **al** com **el** com **il** com **ol** com **ul**

_____	_____	_____	_____	_____
_____	_____	_____	_____	_____
_____	_____	_____	_____	_____
_____	_____	_____	_____	_____

 **Risca o que está incorreto e escreve as frases.**

A Isabel vive numa **aldeia** **país** e leva o **caracol** **cantil** à fonte para levar a água.

A Dulce veste uma camisola **mil** **azul** e uma saia **anel** **mel**.

O Daniel adora a **farol** **Isabel** e oferece-lhe um **anel** **funil**.

 **Lê as frases e ilustra-as.**

O Miguel usa calções azuis, camisola amarela e chapéu de pala roxo.

O Manuel joga futebol no relvado e põe a bola na baliza.

 **Copia as frases acima.**

 **Escreve no plural, conforme o exemplo:**

papel ► **papéis** _____

azul ► _____

caracol ► _____

funil ► _____

barril ► _____

anel ► _____

Nome : _____

INFORMAÇÃO : _____

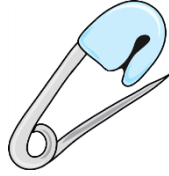
Data : ____ / ____ / ____

 Separa as sílabas das palavras, conforme o exemplo.



caracol

ca-ra-col



alfinete



balde



mel



sol



futebol



polvo



almofada

dedal

Natal

anel

papel

funil

soldado

farol

colmeia

azul

pulseira

salto

túnel

alface

barril

altura

sinal

alvo

palmeira

filme

salgado

delgado

adulto

último

sul


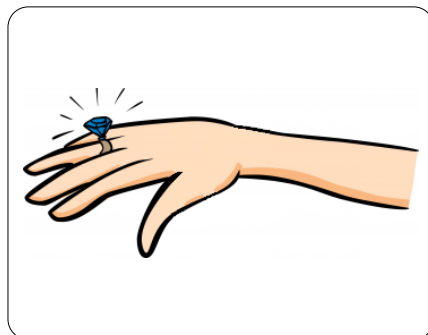

Nome : _____

INFORMAÇÃO : _____

Data : ____ / ____ / ____



Inventa uma frase para cada gravura.




Nome : _____

INFORMAÇÃO : _____


Data : ____ / ____ / ____




Lê as palavras e faz os desenhos.




balde




dedal




alfinete




funil




anel



papel




caracol




soldado




sol




farol




futebol




pulseira




polvo



barril



palmeira



alface



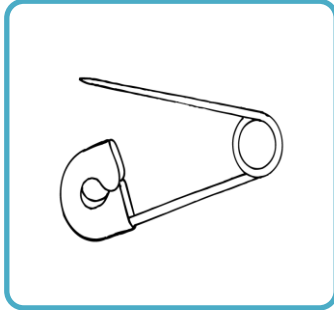

Nome : _____

INFORMAÇÃO : _____

Data : ____ / ____ / ____



Escreve as palavras que correspondem às imagens. Pinta.



funil

futebol

farol

soldado

alfinete

anel

sol

balde

caracol

dedal

mel

papel




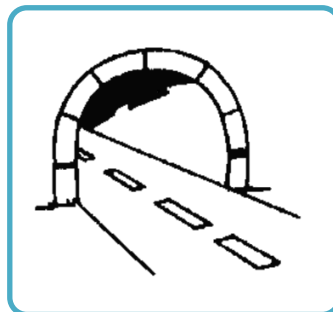

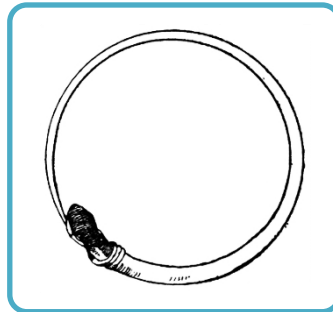





Nome : _____

INFORMAÇÃO : _____

Data : ____ / ____ / ____



Escreve as palavras que correspondem às imagens. Pinta.



Natal

colmeia

pulseira

almofada

polvo

túnel

alface

barril

alvo

palmeira

filme

vulcão

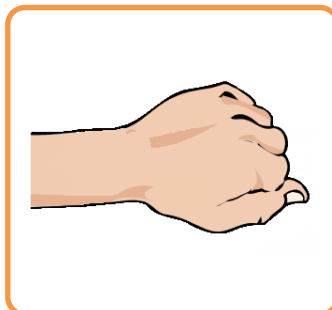



Nome : _____

INFORMAÇÃO : _____

Data : ____ / ____ / ____



Escreve as palavras que correspondem às imagens.



soldado

polvo

vulcão

alvo

futebol

pulso

palmeira

Natal

jornal

sol

pulseira

mel

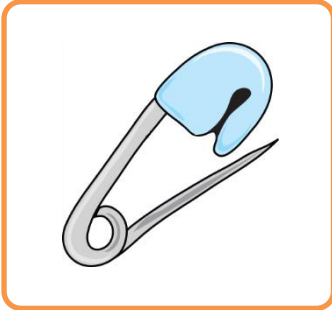
Nome : _____

INFORMAÇÃO : _____

Data : ____ / ____ / ____



Escreve as palavras que correspondem às imagens.



azul

alface

colmeia

funil

almofada

anel

caracol

farol

dedal

barril

balde

alfinete

Nome : _____

INFORMAÇÃO :

Data : ____ / ____ / ____

 Escreve o nome das imagens.

 _____	 _____	 _____	 _____
 _____	 _____	 _____	 _____
 _____	 _____	 _____	 _____
 _____	 _____	 _____	 _____
 _____	 _____	 _____	 _____
 _____	 _____	 _____	 _____

Nome : _____

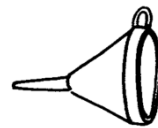
INFORMAÇÃO : _____

Data : ____ / ____ / ____

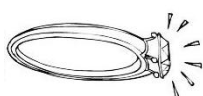
al el il ol ul


Legenda as gravuras e completa as frases.


O Sílvio leva um _____ de água.



A Isabel perdeu o _____.



O avô deitou vinho no barril com a ajuda de um _____.



O peixe mordeu o _____!



Hoje, o _____ está muito quente!



O meu pai gosta de ler o _____.


Completa com **al, **el**, **il**, **ol** ou **ul**. Copia.**

___godão

az___

tún___

v___ta

fin___

m___ta

r___va

pain___


Descobre a palavra e constrói uma frase.


+



= _____


Separa as palavras em sílabas.

alfinete

roseiral

futebol

Nome : _____

INFORMAÇÃO : _____

Data : ____ / ____ / ____

 Lê o texto e copia.

al el il ol ul

O caracol

O sol apareceu e o céu ficou azul.

O caracol ficou calmo.

Não correu,

Não saltou

Não foi ao futebol.

Não foi ao palco,

Não colocou a pulseira,

Não colocou o anel.

Não se deitou na almofada,

Não teve medo da Isabel, do Raul,

Da Olga e do Manuel... Não... Não...

Ele só queria para seu almoço

Uma alface tenrinha no pão.

 Escreve palavras do texto em que entrem as seguintes sílabas.

al

el

ol

ul

 Ordena as letras e escreve as palavras.

l o s



o v l o p



o v l a



l e n a

Nome : _____

INFORMAÇÃO : _____

Data : ____ / ____ / ____



Lê o poema. Copia.

al el il ol ul

Girassol

Gira a Terra gira o Sol
 Gira gira girassol
 Caracol
 De pauzinhos direitinhos
 Voltadinhos lá para cima
 Lá para o alto lá para o Sol
 Gira gira o caracol!

José Fanha, *Cantigas e Cantigas para Formigas e Formigos*, Terramar,
 1.ª edição, 2010 (Excerto).

Rodeia no poema as palavras com **al**, **el**, **il**, **ol** ou **ul**.

Lê as palavras e escreve as sílabas.

girassol ▶ multidão ▶ 

Rodeia a palavra escondida em cada palavra e escreve-a.

relvado

salgadinho

caracol

delgado

Ilustra o texto



Assinala com **X** de acordo com o poema.

Gira gira...		Os pauzinhos do caracol são...	
a Terra.	<input type="checkbox"/>	direitinhos.	<input type="checkbox"/>
o pião.	<input type="checkbox"/>	redondos.	<input type="checkbox"/>
o girassol.	<input type="checkbox"/>	torcidos.	<input type="checkbox"/>
o sol.	<input type="checkbox"/>	bicudos.	<input type="checkbox"/>



Completa as palavras com **al**, **el**, **il**, **ol** ou **ul** e descobre os nomes.

___bano

Manu___

___bino

Ab___

Ra___

Dani___



Lê as palavras e escreve-as no conjunto correto.

funil	soldado	balde	papel	pulseira
túnel	alcofa	caracol	vulcão	filme
dedal	anel	barril	polvo	sul
azul	sol	canil	mel	alvo

al	el	il	ol	ul
_____	_____	_____	_____	_____
_____	_____	_____	_____	_____
_____	_____	_____	_____	_____
_____	_____	_____	_____	_____



Escolhe 2 palavras do exercício anterior e escreve frases.

▶ _____

▶ _____

Nome : _____

INFORMAÇÃO : _____

Data : ____ / ____ / ____

 Lê o texto e copia.

al el il ol ul

O azul do céu

E lá no azul do céu,
 O Sol, que é cor de limão,
 Abre os olhos,
 Fecha os olhos
 E volta a cair no chão.
 Cai ao chão
 E cai ao Mar;
 Mas como sabe nadar,
 Não tem medo d'ir ao fundo.

Alves Redol, *A flor vai pescar num bote*,
 2.ª edição, Editorial Caminho, 2010 (Excerto).

 Responder.

De que cor é o céu?

  Assinala X a opção correta..

O Sol cai ao chão e cai ao...

 Completa as palavras com **al**, **el**, **il**, **ol** ou **ul**.

fun__

p__seira

p__meira

far__

m__

Nome : _____

INFORMAÇÃO : _____

Data : ____ / ____ / ____



Lê o texto e copia.

al el il ol ul

O mel

A mãe da Sofia pegou no dedal e coseu uma camisola azul.

A Sofia comia pão e mel muito doce.

O mel veio da colmeia.



Completa:

A mãe da Sofia pegou no _____.

A camisola era _____.

O mel veio da _____.



Responder.

O que comeu a Sofia?

Como era o mel?

Nome : _____

INFORMAÇÃO : _____

Data : ____ / ____ / ____



Lê o texto e copia.

al el il ol ul

O sol vai alto

- O sol já vai alto. Está na hora do almoço.
- É mesmo Raul. Acho que vou comer o pastel.
- Eu já comi o meu e digo-te uma coisa, Olga, os pastéis da tua mãe são uma delícia.
- Este está salgadinho. Está saboroso.



Responder.

O que disse a Olga?

O que disse o Raul?



Liga o maior ao menor.

- mel ●
- volta ●
- alfinete ●
- pastel ●

- alfinetinho
- pastelzinho
- voltinha
- melzinho

Nome : _____

INFORMAÇÃO : _____

Data : ____ / ____ / ____

 Lê o texto e copia.

al el il ol ul

A aldeia do Raul

O Raul vive perto do farol.

É uma aldeia de pescadores.

O sol vai alto. Que dia bonito! O mar está tão azul...

 Ordena as palavras.

O Raul farol. perto do vive

O tão está mar bonito!

A Artur irmã é do Isabel.

 Copia as frases de acordo com os desenhos.


1



2

A Olga calça os sapatos de salto alto.

O Raul voa na asa delta.

1 _____

2 _____

Nome : _____

INFORMAÇÃO : _____

Data : ____ / ____ / ____



Lê o texto e copia.

al el il ol ul

A pulseira da Isabel

O Abel viu a Isabel na festa de anos da Rita.

Ela levava uma pulseira de metal que imitava o feitio do caracol. O caracol, como era de metal, não punha os pauzinhos ao sol.



Completa, de acordo com o texto.

Na festa de anos da Rita o _____ viu a _____. A _____ da Isabel era de _____. O _____ não punha os pauzinhos ao _____.



Escreve palavras do texto em que entrem as seguintes sílabas.

al

el

ol

ul

Nome : _____

INFORMAÇÃO : _____

Data : ____ / ____ / ____



Lê o texto e copia.

al el il ol ul

O desafio de futebol

Hoje há um desafio de futebol muito importante.

O sol aquece e o Altino já fez um chapéu de papel para pôr na cabeça. No bolso leva um pastel e um sumo.

A Ilda e o Silva não vão ao desafio. Podem ver o jogo na televisão, enquanto o avô Manuel lê o jornal. A avó Dulce cose um botão azul no seu avental de tecido às bolinhas.



Completa, de acordo com o texto.

O _____ foi ao desafio de _____.

Ele levou um _____ e um sumo.

O _____ às bolinhas é da avó Dulce.

O _____ é do avô _____.



Escreve palavras do texto em que entrem as seguintes sílabas.

al

el

il

ol

ul

Nome : _____

INFORMAÇÃO : _____

Data : ____ / ____ / ____



Lê o texto e copia.

al el il ol ul

Caracol, caracol

Caracol, caracol, põe os pauzitos ao sol! – diz o Raul pela rua fora. Ele vai buscar o jornal ao pai.

Passa por ele o soldado da farda azul.

– É da aviação – diz o Raul ao Rafael.



Completa, de acordo com o texto.

O caracol põe os _____!

O Raul vai buscar o _____ ao pai.

Por ele passa o _____ da farda _____.



Ilustra o texto

Nome : _____

INFORMAÇÃO : _____

Data : ____ / ____ / ____

 Lê o texto e copia.

al el il ol ul

O Daniel

O Daniel saltou do muro alto.

Saltou mal e caiu no silvado.

Feriu o pulso e ficou todo picado.

O cão soltou-se e ajudou o Daniel a sair do meio do silvado.

 Completa:

O Daniel saltou _____.

O Daniel caiu _____.

O Daniel feriu _____.

O cão do Daniel _____.


 Observa, lê e copia.


o dedal



o anel



o funil



o farol



o vulcão

Nome : _____

INFORMAÇÃO :

Data : ____ / ____ / ____

Escreve as palavras com **al, el, il, ol, ul.**

Escreve as palavras que descobriste.



Nome : _____

INFORMAÇÃO : _____

Data : ____ / ____ / ____

Sopa de Letras

Descobre as 20 palavras com **al**, **el**, **il**, **ol**, **ul**.

Há 2 palavras na diagonal.

BALDE

BARRIL

PULSEIRA

CARACOL

ALFINETE

VULCÃO

ALFACE

FUTEBOL

MEL

PAPEL

PALMEIRA

POLVO

FAROL

ANEL

DEDAL

ALVO

ALMOFADA

SOL

FUNIL

SOLDADO

B	Ç	L	P	A	L	M	E	I	R	A	K	J	H	G
F	A	D	S	A	P	O	I	C	A	R	A	C	O	L
U	Y	L	T	R	E	F	W	Q	M	N	B	V	C	X
F	Z	Q	D	A	Z	U	X	S	S	D	W	A	E	D
U	C	V	F	E	R	N	T	O	G	E	B	L	N	P
T	H	T	Y	U	J	I	M	L	K	D	I	V	L	U
E	O	P	U	M	E	L	Y	T	F	A	R	O	L	L
B	R	E	W	Q	A	S	P	D	F	L	G	H	J	S
O	K	A	L	Ç	Q	W	E	O	R	T	Y	U	I	E
L	O	L	P	A	Z	X	V	U	L	C	Ã	O	C	I
A	L	F	I	N	E	T	E	V	B	V	N	M	Ç	R
L	K	A	J	E	H	G	F	D	S	A	O	P	O	A
I	U	C	Y	L	T	S	O	L	D	A	D	O	R	E
W	Q	E	M	N	P	A	P	E	L	B	V	C	X	Z
B	A	R	R	I	L	F	A	L	M	O	F	A	D	A

Nome : _____

INFORMAÇÃO : _____

Data : ____/____/____



Copia as palavras e escreve frases com essas palavras.

computador

pombo

atum

patim

comboio

comboio ▶ _____

computador ▶ _____

atum ▶ _____

patim ▶ _____

pombo ▶ _____

Nome : _____

INFORMAÇÃO : _____

Data : ____ / ____ / ____

am em
im
om um

É o **com**boio.

Liga corretamente.



• pomba • nuvem •

• cachimbo • pudim •

• tambor • homem •



Ordena as palavras e forma a frase.

no pousam As campo. pombas



Completa com:

an ou am?

b__co
t__pa
ajud__

en ou em?

garag__
p__te
t__po

in ou im?

l__po
jard__
l__do

on ou om?

b__beiro
__da
b__


un ou um?

m__do
at__
__bigo

Nome : _____

INFORMAÇÃO : _____

Data : ____ / ____ / ____

 Liga as imagens às palavras.


nuvem

tambor

atum

patim

pombo

 Lê e copia.

O Martim e a Carolina foram dar um passeio pelo jardim.
Estava um tempo muito bom.

 Responde.

Quem foi ao jardim?

Como estava o tempo?

 Completa com **am**, **im** e **om**. Depois liga.

r___per •

s___pático •

r___ •

• romper •

• marfim •

• simpático •

• campino •

• rim •

• carimbo •

• car___bo

• c___pino


• marf___

Nome : _____


INFORMAÇÃO : _____

Data : ____ / ____ / ____

 No fim das palavras os sons **am**, **em**, **im**, **um** escrevem-se com “**m**”.



pud_____




at_____




nuv_____

 Antes de **p** ou **b** também se escreve com “**m**”.



lâ__pada



ta__pa



po__ba



co__boio

 Completa as palavras com **am**, **em**, **im**, **om**, **um**.

car__bo

t__bor

pat_____


jard_____

c__pino

marf_____

 Copia e ilustra a frase.


O Quim e o Benjamim passeiam no jardim.



Nome : _____

INFORMAÇÃO : _____

Data : ____ / ____ / ____

 Faz a legenda:


atum pombo ambulância tambor homem pudim

 Preenche os espaços com **m** ou **n**.

ca__tiga
ta__bém
ba__deira
home__

vale__te
cari__bo
jardi__
co__boio

jove__
o__tem
nu__ca
li__par

 Ordena e copia a frase:

leva o ambulância A doente

Nome : _____

INFORMAÇÃO : _____

Data : ____ / ____ / ____

am em im om um

 Lê e copia as palavras:


tambor



tempo



pombo



cachimbo

Repara que os sons am, em, im, om e um, antes de p ou b, se escrevem sempre com m.

comboio

tampa

campino

campismo

lâmpada

lamparina

bombeiro

campo

compasso

impressora

computador

berbequim

tromba

biombo

algun

jasmim

 Preenche os espaços com m ou n.

 po__te
 cachi__bo
 te__po

 sa__dália
 mora__go
 lâ__pada

 po__bo
 ta__bor
 li__do

 Lê e copia as palavras:



homem



jardim



pudim



nuvem

Repara que os sons **am**, **em**, **im**, **om** e **um**, no fim das palavras se escrevem sempre com **m**.

at_____

jard_____

garag_____

vag_____

t_____

s_____

alg_____

jasm_____

 Completa com **m** ou **n**.

O mo__te está li__do. As po__bas voa__ ju__to da nuve__.

O co__boio passa ao lado do ca__po ju__to da fo__te.

O jardineiro rega o jardi__ co__ a ma__gueira.

 Completa:

c _____
d _____
s _____


an

ta _____
ça _____
ta _____

c _____
t _____
l _____

am

ber _____
po _____
po _____



Certo dia o Quim e o Valentim foram dar um passeio de comboio. Eles viram pombas a voar na bela paisagem.

– Que bom seria dar a volta ao mundo – pensaram os meninos.

Nome : _____

INFORMAÇÃO : _____

Data : ____ / ____ / ____

am em im om um

Os sons am, em, im, om e um, antes de p ou b, ou no fim das palavras escrevem-se sempre com m.


 Lê e copia as palavras:



ambulância



pinguim



lâmpada



comboio



amendoim



compasso



bomba



bombeiro

campismo

compota

andavam

limpar

simpático

tempo

rampa

pombal

tem

além

fim

lombo

 Circunda nas palavras os sons am, em, im, om e um:

jejum	acompanhar	assim	também	lampreia
campino	sempre	pomposo	compras	tampa
império	empresto	limpo	combinar	algun

 Preenche os espaços com **m** ou **n**.

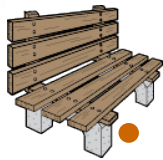

ca__po
pi__to
ra__pa
ve__dia
bo__
ba__co

po__ba
fala__
alé__
nu__ca
ve__
fo__te

ca__to
pi__ga
ju__to
le__ço
atu__
a__jo

assi__
grita__
si__
fu__do
ve__to
co__to

 Relaciona corretamente:



atum

ponte

laranja



pomba

comboio

nuvem

banco

tambor



 Completa:

p
c
l

om

bo _____
ba _____
boio _____

pu
s
f

im



Pinga a chuva. Fogem os pássaros dos campos para as suas casas. O céu é uma só nuvem. A passarada tem que esperar que o tempo limpe para regressarem, num só bando, à procura de alimentos.

Nome : _____

INFORMAÇÃO : _____

Data : ____ / ____ / ____

am em
im
om uma  Ordena as sílabas e escreve as palavras.

boi com o ro bei bom pis mo cam

po com ta ra ga gem pas com so

sa pai gem vam es ta da lâm pa

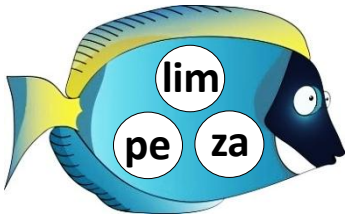


a  Escreve o nome das imagens.a  Inventa uma frase para cada desenho.

Nome : _____

INFORMAÇÃO : _____

Data : ____ / ____ / ____

 Descobre as “palavras mistério” e escreve-as.



 Ordena as sílabas e escreve as palavras.

vem nu

ba bom

za lim pe

em ra bo

em lar ba

bo chim ca

pa tam

lâm da pa

tim pa

mim jas

bo pom

bei ro bom

 Preenche os espaços com **m** ou **n**.

po__bal
a__dar
ta__que
ce__

li__par
partia__
pudi__
pi__gui__



álbu__
ate__ção
to__bo
ci__co

Nome : _____

INFORMAÇÃO : _____

Data : ____ / ____ / ____

am em im om um

 Escreve os nomes:

empurrar

compota

combustível

campismo

campo

atum

biombo

âmbar

berbequim

bombeiro

pombal

camponês

 Ordena as sílabas e escreve as palavras.

dim

jar

cam

po

po

tem

 Escreve uma frase para cada uma das palavras do exercício anterior.

 Completa as palavras com **m** ou **n**.

li__pa
home__
te__po
o__tem

ta__bor
co__tage__
si__
po__te

lara__ja
va__piro
í__dio
vi__te

 Escreve palavras com...

m antes de **p**

m antes de **b**

m no fim

 Escreve uma frase para cada palavra.

computador ▶

bombeiro ▶

nuvem ▶

tambor ▶

pudim ▶

comboio ▶

acampar ▶

cachimbo ▶

cem ▶

homem ▶

pombal ▶

Nome : _____

INFORMAÇÃO : _____

Data : ____ / ____ / ____

 Lê e copia a frase.

O Valentim foi no comboio até Ourém.


 Completa com:

an ou am?

c__ponês
ac__par
b__co
m__ta
t__bor
d__çar

en ou em?

__patar
v__to
c__
nuv__
p__te
t__po

in ou im?


__portante
s__to
l__do
pud__
__verno
jasm__

on ou om?

c__boio
t__to
ap__tar
b__beiro
p__bal
f__te

un ou um?

__bigo
at__
f__do
m__do
alg__
j__to

 Pinta as palavras corretas.

 mundo


 fundo

 campo

 tambor

 pente

 dente

 5

 cinto

 cinco

 homem

 nuvem

 pomba

 pombal

 **Descobre novas palavras. Segue o exemplo.**

campo (- c, + t) ▶

tampo

linda (- l, + v) ▶

senta (- s, + l) ▶

mundo (- m, + f) ▶

onda (- o, + a) ▶

fonte (- f, + p) ▶

dentes (- d, + p) ▶

sessenta (- ss, + t) ▶

 **Escreve frases para as palavras:**

também ▶

entornar ▶

puseram ▶

antes ▶

 **Escreve as palavras seguindo o exemplo.**

nuvem ▶

nuvens

algum ▶

pudim ▶

atum ▶

jardim ▶



 **Ordena as palavras e forma as frases.**

Alvim bem O muito canta

animal é também O pombo um

Nome : _____

INFORMAÇÃO : _____

Data : ____ / ____ / ____



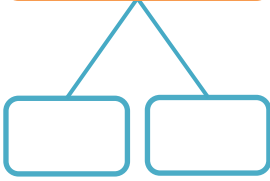


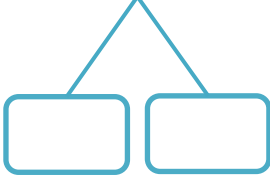

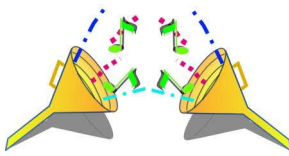




ans ens ins ons uns


 Observa, lê e escreve:



ans

A transportadora faz transportes.

em	 a carruagem	ens	 as _____	<p>nuvem</p> 
im	 o jardim	ins	 os _____	<p>enfim</p> 
om	 o som	ons	 os _____	<p>construir</p> 
um	 o atum	uns	 os _____	<p>alguns</p> 

 Circunda, a vermelho, **ans**, **ens**, **ins**, **ons** e **uns** e escreve novamente as palavras:

Sanfins

uns

álbuns

margens

clarins

 Completa:

O jardim ► Os jardins

O álbum ► Os

O som ► Os

O jovem ► Os

A garagem ► As

A margem ► As



 Escreve duas frases sobre a gravura.



 Escreve referida a mais do que um.

Um pato entrou na carruagem.



No dia da festa de Sanfins, o tempo estava ótimo. No céu não havia nuvens. O Constantino foi ver a corrida de cavalos. Havia alguns muito rápidos. Os sons da festa assustavam os cavalos.

Nome : _____

INFORMAÇÃO : _____

Data : ____ / ____ / ____

ans ens ins ons uns

 Observa e completa como no exemplo.



o homem



os homens



a carruagem



as _____



a nuvem





o pinguim





o pudim



 Completa com palavras que tenham:

ans

transporte

ens

ins

ons

uns

Nome : _____

INFORMAÇÃO : _____

Data : ____ / ____ / ____


 Separa as sílabas das palavras, conforme o exemplo.


bomba

bom-ba



carruagem



homem



lâmpada



tambor



transporte



comboio



pombo

tempo

cachimbo

tampa

lâmparina

bombeiro

campo

pudim

jardim

pinguim

campismo

garagem

berbequim

compota

biombo

nuvem

amendoim

instante

construir

transporte

transpirar

1º
ANO

LÍNGUA PORTUGUESA

RUBRICA :


Nome : _____

INFORMAÇÃO :


Data : ____ / ____ / ____




Lê as palavras e faz os desenhos.




tambor




pombo




cachimbo




comboio




lâmpada




bombeiro




pudim




jardim




atum




homem




nuvem




pinguim




bomba



amendoim



computador



um









Nome : _____

INFORMAÇÃO : _____

Data : ____ / ____ / ____



Escreve as palavras que correspondem às imagens. Pinta.



tambor

atum

tampa

patim

comboio

pinguim

computador

pombo

bombeiro

lâmpada

nuvem

pudim

Nome : _____

INFORMAÇÃO : _____

Data : ____ / ____ / ____

 Escreve o nome das imagens.

 _____	 _____	 _____	 _____
 _____	 _____	 _____	 _____
 _____	 _____	 _____	 _____
 _____	 _____	 _____	 _____
 _____	 _____	 _____	 _____
 _____	 _____	 _____	 _____

Nome : _____

INFORMAÇÃO : _____

Data : ____ / ____ / ____



Lê o texto e copia para o teu caderno.

A mãe pomba e os pombitos

O Quim teve hoje uma agradável surpresa, enquanto limpava o pombal.

Dos ovos das suas pombas nasceram belos e frágeis pombitos.

Eram tão pequeninos e sem penas!...

A mãe pomba aquecia-os amorosamente.

Ficou tão feliz, o Quim!...



Responde.

Como se chama o menino que limpava o pombal?

O Quim teve uma agradável surpresa. Qual foi a surpresa?

Como eram os pombitos?

O que fazia a mãe pomba?



Descobre as palavras e escreve-as.



voou A pombal. do pomba para Quim o

Nome : _____

INFORMAÇÃO : _____

Data : ____ / ____ / ____



Lê o texto e copia-o para o teu caderno.

O tombo

O Delfim tem uma loja de animais na rua do Pompeu, número cem.

O Serafim e o Valentim foram ver os animais.

Tiveram azar! Escorregaram e caíram. Muitos animais assustaram-se. Foi uma confusão.

Os papagaios palravam.

Os ratos chiavam.

Os esquilos saltavam.

Os peixes batiam as barbatanas e cantavam:

– Tombo, bombo, tombo, bombo, olé!



Copia do texto as palavras com os sons indicados.

am om im em



Responde.

Quem tem uma loja de animais?

Onde fica essa loja?

Quem foi ver os animais?

Nome : _____

INFORMAÇÃO : _____

Data : ____ / ____ / ____



Lê o texto e copia para o teu caderno.

O pombal do Valentim

O Valentim tem um pombal no quintal.

Ao domingo à tarde, ele costuma fazer a limpeza ao pombal.

Certo domingo, ficou a ver, durante muito tempo uma pomba a ensinar os pequenotes a voar.

Como a mãe, os pequenotes lá partiam e voavam, voavam... ou melhor, tentavam voar uma, duas... muitas vezes, até conseguirem. Por fim, pousavam, cansados e contentes, no jardim do vizinho Joaquim.



Responde.

O que tinha o Valentim no seu quintal?

Em que dia da semana costuma limpar o quintal?

O que ficou ele a ver num certo domingo?



Escreve uma frase para o desenho.



Nome : _____

INFORMAÇÃO : _____

Data : ____ / ____ / ____


 Lê o poema e copia-o para o teu caderno.

Canção do atchim

Atchim, atchim, atchim,
Espirra o Humberto e o Martim
Atchim, atchim, atchim,
Imita o pai Benjamim.



Atchim, atchim, atchim,
Espirra o Pompeu e o Franquelim.
Atchim, atchim, atchim,
Replica o avô Joaquim.



João Manuel Ribeiro, *Poemas para Brincalhar*,
Trinta por uma linha, 1ª edição, 2009 (Excerto adaptado).

 Rodeia no poema as palavras com **am**, **em**, **im**, **om**, ou **um**.

 Lê as palavras e escreve as sílabas.

Martim ►

lâmpada ►

 Responde.

Diz o nome das personagens que espirraram no poema?

Quem é o autor do poema?

De que livro foi retirado este poema?

Nome : _____

INFORMAÇÃO :

Data : ____ / ____ / ____



Lê o texto e copia-o para o teu caderno.

Os presentes

No aniversário da Constança cantaram os parabéns e ofereceram-lhe muitos presentes.

O Constantino ofereceu-lhe um monstro com olhos que davam luz.

A Rita deu-lhe um estojo de batons de brincar.

Por último, a Ana presenteou-a com um par de patins.

Mal a festa acabou, a Constança pegou nos seus patins e disse:

– Tenho uns patins tão lindos, vou já dar uma voltinha.



Copia do texto as palavras com os sons indicados.

ens

ins

ons



Responde.

De quem era o aniversário de que fala o texto?

O que ofereceu o Constantino à Constança?

E a Rita, o que lhe ofereceu?

Qual foi o brinquedo de que a Constança mais gostou?

Nome : _____

INFORMAÇÃO : _____


Data : ____ / ____ / ____



Escreve as palavras com **am**, **em**, **im**, **om**, **um**.

A crossword puzzle grid with various illustrations and arrows pointing to specific cells. The illustrations include a computer, a fish, a penguin, a bomb, a man, a tractor, a pigeon, a drum, a cloud, a lightbulb, a pipe, and a cake. The number '100' is written in a cell.

Escreve as palavras que descobriste.



Nome : _____

INFORMAÇÃO : _____

Data : ____ / ____ / ____



Constrói um pequeno texto utilizando as indicações seguintes:

**Quando?****Sugestão: Ontem****Onde?** A história vai cumprir-se num local/espço...**Sugestão: No pombal****Quem?** Personagens que participam na história.**Sugestão: O Quim – o pombo e a pomba****Acontecimentos?** O que fizeram as personagens.**Final?** Como acabou a história.


Nome : _____

INFORMAÇÃO : _____

Data : ___/___/___



Copia as palavras e escreve frases com essas palavras.

**anzol** ► _____**elefante** ► _____**pinto** ► _____**tanque** ► _____**índio** ► _____

Nome : _____

INFORMAÇÃO : _____

Data : ____ / ____ / ____

an en

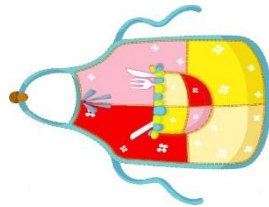
in

on un



O monstro assustou o Afonso.

 Escreve os nomes.



 Escreve frases com as palavras.

António quintal
morangos plantou

Afonso tanque
barquinho papel

Nome : _____

INFORMAÇÃO : _____

Data : ____ / ____ / ____

 Liga as imagens às palavras.


ponte

índio

banco

mundo

dente

 Escreve frases com as palavras:

tanque ► _____

monte ► _____

pinto ► _____

 Copia e ilustra as frases.

A menina aponta para o carro.



Chove e está muito vento.


 Divide as sílabas:
dentadura ► banquete ►
 Completa com **an**, **en**, **on**, e **un**. Depois liga.

t__da •

var__da •

• varanda •

• tenda •

• onda •

• fundo •

• f__do

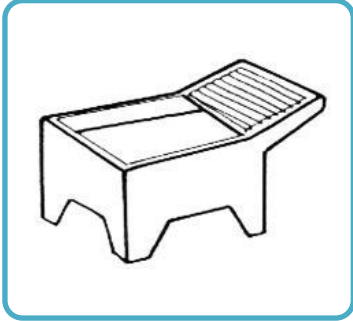
• __da

Nome : _____

INFORMAÇÃO : _____

Data : ____ / ____ / ____


 Completa as palavras com **an, en, in, on, un**.




t__que




p__te



p__to



p__te




elef__te




m__do

 Completa as frases com as palavras que estão ao lado.



O _____ é _____.



O _____ é da _____.



O _____ é _____.



Arminda
elefante
brinco
morango
cinzento
encarnado

 Inventa uma frase com as palavras:

laranjas, laranjeira

Nome : _____

INFORMAÇÃO : _____

Data : ____ / ____ / ____

 Faz a legenda e descobre **an, en, in, on, un**.



panda laranja tinta estendal avental monstro

 Completa, copia e escreve outros nomes de pessoas:

an	Fern__do
en	Vic__te
in	Arm__da
on	Af__so
un	Raim__do



 Forma frases com as palavras.

tanque ►

morango ►

Nome : _____

INFORMAÇÃO : _____

Data : ____ / ____ / ____



Forma conjuntos e assinala a cor:

laranja – quente – onda – cinco – fundo
dança – dente – quinze – junto – ontem

an

en

in

on

un



Liga e forma frases.

Quando chove •

• as folhas caídas •

• para a festa.

O vento varre •

• a concertina •

• sobe muito.

O Armando leva •

• a água dos rios •

• nos caminhos.



Ordena e copia as frases:

inverno cai No e chove neve

e Fernando levou O pescar anzol foi o


o brincou António O seu com barco

Nome : _____

INFORMAÇÃO : _____

Data : ____ / ____ / ____

an en in on un

morango anCompleta as palavras com **an** .

b__co

__jo

elef__te

Fern__do

__zol

t__que

lar__ja

__tónio

pente enCompleta as palavras com **en** .

d__te

do__te

v__to

av__tal

l__ço

sem__te

val__te

corr__te

est__dal

índio inCompleta as palavras com **in** .

p__cel

c__co

v__te

t__ta

l__do


z__co

c__to

qu__tal

p__to

ponte on



 Completa as palavras com **on**.

m__te

__da

z__zo

p__to

v__tade

c__to

f__te

F__tes

__dulado

mundo un



 Completa as palavras com **un**.


af__dar

n__ca


f__do

j__to


 **Desenha:**




pinto



fonte



morango



penete

 **Escreve a frase completa:**

pintou tinta O António com a laranja.



O António brincou com o seu barco de papel no tanque do quintal. O vento balançou o barquinho, mas ele não foi ao fundo. Era um barco que podia dar a volta ao mundo.

Nome : _____

INFORMAÇÃO : _____

Data : ____ / ____ / ____

an en in on un

 Observa, lê e escreve:


zangado



pincel



pinto



índio



monstro



laranja



elefante



jantar

banco

lenço

fonte

anjo

doente

anzol

canto

vento

nunca

lindo

cinto

monte

 Circunda, a vermelho, **an**, **en**, **in**, **on** e **un**:

tendo

canguru

linda

cansado

pintor

lentes

ponte

vinte

quente

mundo

valente

tinta

semente

ponte

elegante

 **Completa:**



an

b__co

t__que

m__to

en

d__te

p__te

l__to

in

l__do

p__tura

f__ta

on

m__te

f__te

c__to



un



j__tar

f__do

n__ca

 **Escreve as frases completas:**

O  bebe água na  .

O  pinta com o  .

O  vive no  do mar.

António

peixe

fonte

pinto

fundo


pincel

 **Completa as palavras e relaciona:**

c__to •

p__ga •

t__que •



Junto ao tanque, a Jacinta via o lindo pinto que bebia uma pinga de água.

– Que lindo é o mundo! Que bom seria se esta beleza nunca terminasse – pensou Jacinta.

Nome : _____

INFORMAÇÃO : _____

Data : ____ / ____ / ____


an en in on un

 Ordena as sílabas e escreve as palavras.

a	tal	ven	ja	la	ran	ren	te	cor
---	-----	-----	----	----	-----	-----	----	-----

ran	go	mo	ti	can	na	ten	dal	es
-----	----	----	----	-----	----	-----	-----	----

ga	zan	do	ta	de	von	se	men	te
----	-----	----	----	----	-----	----	-----	----

 Escreve o nome das imagens.

 Inventa uma frase para cada desenho.


Nome : _____

INFORMAÇÃO : _____


Data : ____ / ____ / ____

an en in on un

 **Legenda as imagens.**



 **Completa o crucigrama.**



 **Forma palavras e escreve-as.**

faz _____
 val _____
 im _____

en

da _____
 te _____
 so _____

p _____
 f _____
 c _____

on

te _____
 te _____
 to _____

c _____
 c _____
 s _____

an

tor _____
 tiga _____
 dália _____

j _____
 f _____
 m _____

un


ta _____
 da _____
 do _____

Nome : _____

INFORMAÇÃO : _____

Data : ____ / ____ / ____

an en in on un


 Legenda as imagens.


 Escreve as palavras e agrupa-as no sítio correto.

sandália

tenda

pente

ponte

mundo

cantiga

valente

ronda

juntar

sonda

elefante


fundo

an

en

on

un


 Escreve duas frases em que entrem palavras do exercício anterior.

Nome : _____

INFORMAÇÃO : _____

Data : ____ / ____ / ____



Separa as sílabas das palavras, conforme o exemplo.



elefante

e-le-fan-te



panda



morango



laranja



índio



mundo



beringela



agenda

banco

anjo

anzol

dente

avental

lenço

corrente

monstro

cantina

estendal

ondulado

zangado

semente

doente

vontade

fonte

pincel

quintal

nunca

zinco


Nome : _____

INFORMAÇÃO : _____


Data : ____ / ____ / ____




Lê as palavras e faz os desenhos.




banco




elefante




laranja




pente




dente



ponte




montanha




índio




cinto




avental




mundo




morango




anzol



concha



onda



pinto



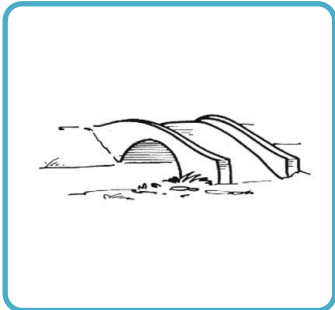
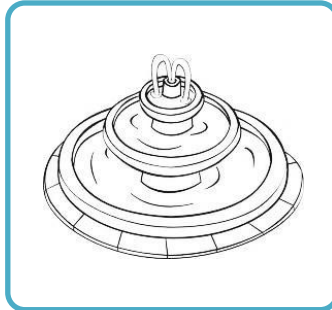

Nome : _____

INFORMAÇÃO : _____

Data : ____ / ____ / ____



Escreve as palavras que correspondem às imagens. Pinta.



índio

pinto

dente

tanque

mundo

anzol

morango

elefante

ponte

monte

fonte





tinta

Nome : _____

INFORMAÇÃO : _____

Data : ____ / ____ / ____

 Escreve o nome das imagens.

 _____	 _____	 _____	 _____
 _____	 _____	 _____	 _____
 _____	 _____	 _____	 _____
 _____	 _____	 _____	 _____
 _____	 _____	 _____	 _____
 _____	 _____	 _____	 _____

Nome : _____

INFORMAÇÃO : _____

Data : ____ / ____ / ____



Lê o texto e copia para o teu caderno.

O Alexandre e o elefante

O Alexandre foi ao zoo. Viu muitos animais.

Gostou muito de ver o elefante.

É grande e cinzento. Os seus dentes são grandes.

O Alexandre deu uma moeda ao elefante e ele tocou a sineta.

Foi engraçada e divertida a visita ao zoo.



Responde.

Onde foi o Alexandre?

O que viu ele no zoo?

Que animal gostou mais de ver o Alexandre?

Como era o elefante?

O que deu o Alexandre ao elefante?

O que achou o Alexandre da sua visita ao zoo?

Nome : _____

INFORMAÇÃO : _____

Data : ____ / ____ / ____

 Lê o poema e copia-o para o teu caderno.

Aniversários



Hoje terás
um dia diferente.
E os teus irmãos
para ti terão
um belo presente.
Soprarás as velas
e os teus pais dirão
que por ser um dia
muito especial
poderás deitar-te
um pouco mais tarde
do que o habitual.

Alice Vieira, *Rimas Perfeitas, Imperfeitas e Mais Que Perfeitas*, Texto, 1ª edição, 2009 (Excerto com supressões).

 Rodeia no poema as palavras com **an**, **en**, **in**, **on**, ou **un**.

 Lê as palavras e escreve as sílabas.

presente ►

morango ►

 Responde.

O poema refere um dia diferente. Que dia é esse?

O que oferecem os irmãos nesse dia?

Quem é a autora do poema?

Nome : _____

INFORMAÇÃO : _____

Data : ____ / ____ / ____

 Lê o texto e copia para o teu caderno.

Sumo de laranja

O António pintava o muro do quintal, quando apareceu a Vanda.

Ela tinha uma bandeja, dois copos e sumo de laranja.

O António pousou o pincel e a tinta e disse:

– És o meu anjo. Tenho tanta sede. Estava mesmo a pensar ir beber à fonte.

E lentamente bebeu o sumo todo contente.

 Responde.

O que fazia o António no quintal?

O que levava a Vanda?

O que disse o António quando pousou o pincel e a tinta?

Copia do texto palavras com: an, en, in, on.

 Escreve o nome dos animais.

Nome : _____

INFORMAÇÃO : _____

Data : ____ / ____ / ____

 Lê o poema e copia-o para o teu caderno.

O vento

Um moinho lento
não tinha vento
e a Carochinha dizia:
se eu invento o vento
o meu moinho lento
ganha movimento.



Maria Alberta Menéres, *Conversas com versos*,
4ª edição, Edições Asa, 2009 (excerto; adaptado)

 Responde.

O que não tinha o moinho?

Como poderia o moinho ganhar movimento?

Quem é a autora do poema?

 Descobre a sílaba intrusa, elimina-a, ordena as restantes sílabas e forma palavras.

tun zo ro da

ta sen do xe

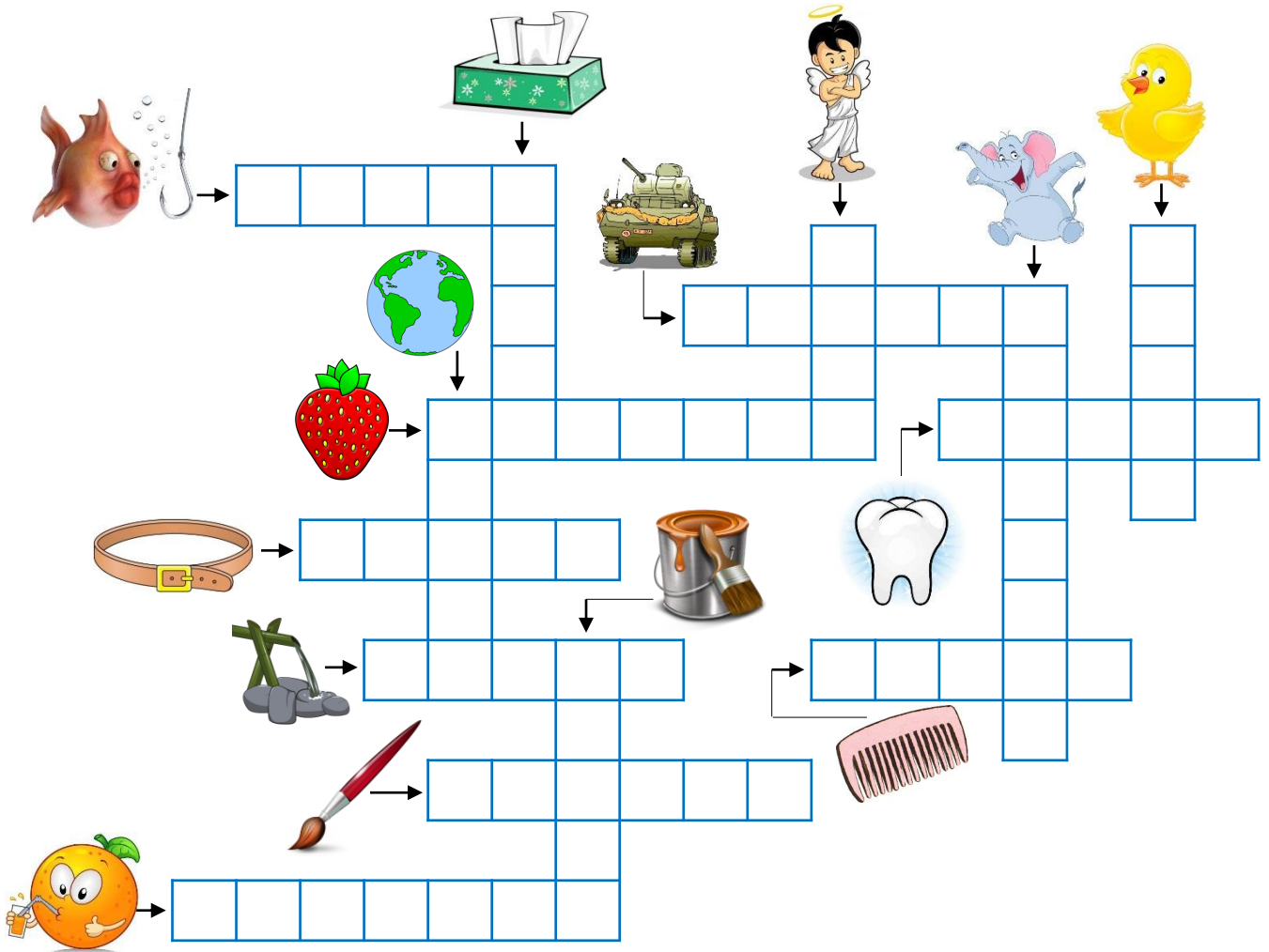
pen ser ba te

Nome : _____

INFORMAÇÃO : _____

Data : ____ / ____ / ____

 Escreve as palavras com **an**, **en**, **in**, **on**, **un**.



A crossword puzzle grid with various illustrations and arrows pointing to empty cells. The illustrations include: a fish, a tissue box, a tank, an angel, a yellow chick, a blue elephant, a globe, a strawberry, a belt, a paint can, a tooth, a comb, a pencil, and an orange character.



Escreve as palavras que descobriste.

Nome : _____

INFORMAÇÃO : _____

Data : ____ / ____ / ____



Constrói um pequeno texto utilizando as indicações seguintes:



Quando?

Sugestão: Ontem de manhã



Onde? A história vai cumprir-se num local/espço...

Sugestão: No quintal

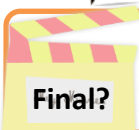


Quem? Personagens que participam na história.

Sugestão: A mãe e o António



Acontecimentos? O que fizeram as personagens.

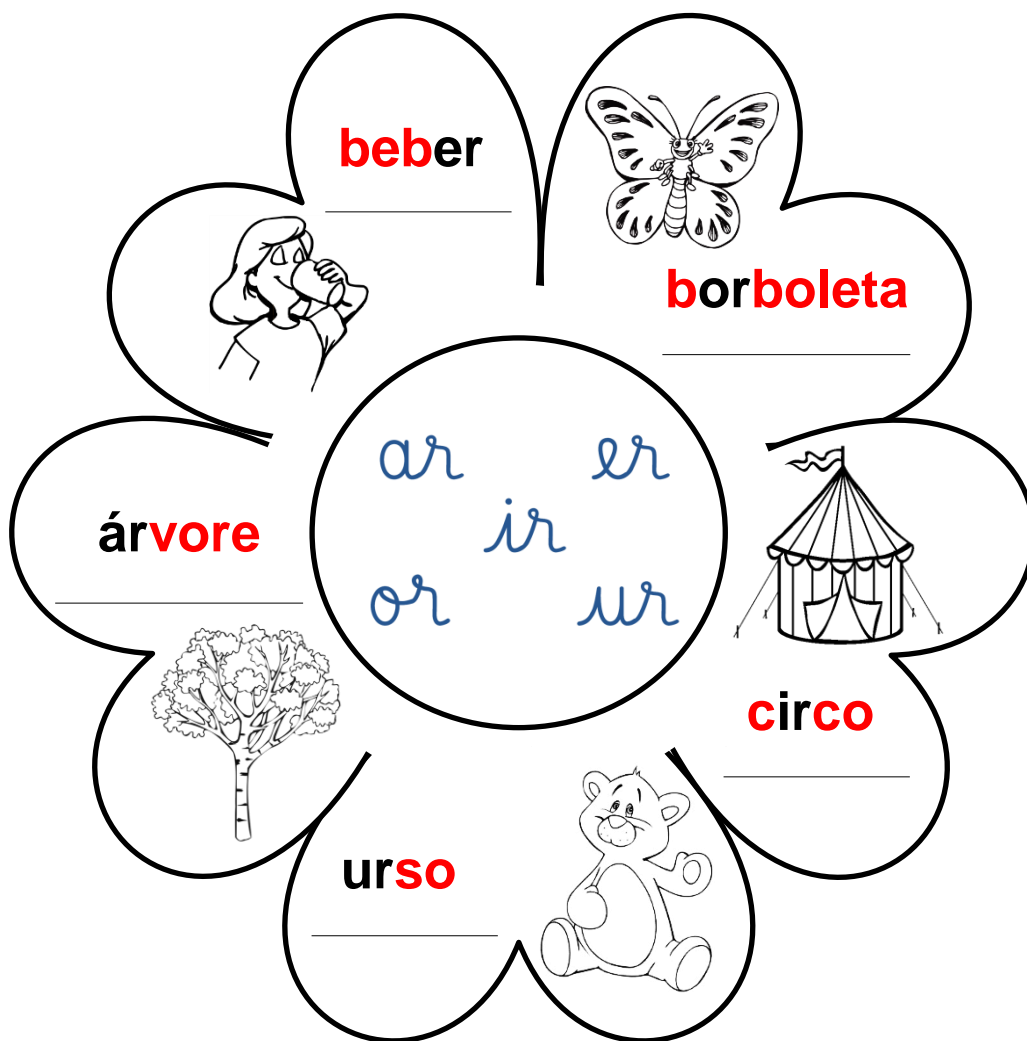


Como acabou a história.

Nome : _____

INFORMAÇÃO : _____

Data : ___/___/___


 Copia as palavras e escreve frases com essas palavras.

árvore ► _____

beber ► _____

circo ► _____

borboleta ► _____

urso ► _____

Nome : _____

INFORMAÇÃO : _____

Data : ____ / ____ / ____

ar er
ir
or ur



A **á**rvore é **ver**de.

 **Completa com a palavra certa.**

A Marta vai _____ o leite.

A _____ pousa na _____.

O Marco vai _____ à bola.

O Ricardo vai _____ a mãe.

O avô cuida da _____.

borboleta
beber
erva
jogar
horta
ajudar

 **Liga corretamente e escreve as frases.**

A abóbora •

A orca •

O pica-pau •

A pereira •

• vive •

• no pomar.

• na horta.


• na árvore.

• no mar.

Nome : _____

INFORMAÇÃO : _____

Data : ____ / ____ / ____

 Coloca corretamente as palavras nos desenhos.

 erva
 porco
 irmão
 árvore
 urso

 Completa com **ar, er, ir, or, ur**.

A p__ta está ab__ta.

O b__co do tio p__tiu-se.

O burro come __va.

A mãe cava a h__ta.

 Separa as sílabas.

borboleta

circo

erva

arbusto

beber

urso

 Completa com **ar, er, ir, or e ur**. Depois liga.

p__co •

__va •

__voredado •

• arma •

• erva •

• armário •

• arvoredado •

• porco •

• urso •

• __so

• __mário

• __ma

Nome : _____

INFORMAÇÃO : _____

Data : ____ / ____ / ____

 Completa as palavras com ...ra, ...re, ...ri, ...ro, ...ru.


cadeira



go__la




mu__




l__ne



pe__




pe__



 Completa as palavras com ...ar, ...er, ...ir, ...or, ...ur.


b__co




__va



p__ta




p__co



r__



__vore



Nome : _____

INFORMAÇÃO : _____

Data : ____ / ____ / ____

 Faz a legenda:


ler

rir

porco

arco

urso

corda

 Descobre, lê e completa as palavras:

ar

er

ir

or

ur

c__ne

ab__ta

sa__

h__ta

c__va

c__ta

corr__

bul__

mot__


c__ta

 Completa e copia as frases:

O



dá a



ao




.

A



voa para a



.

Nome : _____

INFORMAÇÃO : _____

Data : ____ / ____ / ____


Descobre, lê e completa as palavras:
ar**er****ir****or****ur**

b__co

v__de

__mão

c__da

c__to

__co

c__to

part__


t__ta

t__ma


Faz a correspondência.


colar

saltar



jogar

correr



comer

beber



Completa com a palavra certa.

A Berta joga o _____.

A água daquele ribeiro é _____.

O Artur foi ao _____.

O Arlésio vai _____ a árvore.

O padre puxa a _____ do sino.

pomar
subir
arco
corda
turva

Nome : _____

INFORMAÇÃO : _____

Data : ____ / ____ / ____

 Faz a legenda e descobre **ar, er, ir, or, ur** nas palavras:











 Completa com as palavras que acima descobriste:

A Leonor deu um passeio de _____.

O Artur foi ao _____ e viu o leão.

A _____ é de madeira.

No estádio há muita _____.

O avô da Mónica foi à caça e viu um _____.

 Ordena a frase e copia-a:

à Marta árvore A subiu

Nome : _____

INFORMAÇÃO : _____

Data : ____ / ____ / ____

ar er ir or ur

barco arCompleta as palavras com **ar**.

m____

____co

l____go

nad____

naveg____

m____telo



passe____

____ca

____mário

erva erCompleta as palavras com **er**.

v____

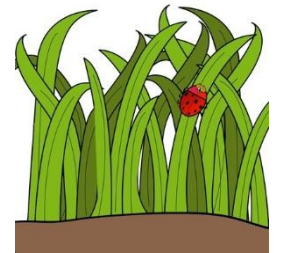
c____co

p____da

Héld____

ab____ta

p____to



bat____

v____de

viv____

irmão irCompleta as palavras com **ir**.

____mã

part____

color____

sub____

r____

v____



c____co

sa____

bul____

porta or



✏️ Completa as palavras com **or**.

f__ma

__la

b__boleta

t__ta

P__to

c__ta

am__

cal__

urso ur



✏️ Completa as palavras com **ur**.

t__ma

c__va

Art__

c__to

__ze

t__va

__tiga

M__ça

✏️ Escreve **ar, er, ir, or, ou ur**.

__va

beb__

c__va

part__

t__ma

c__da

ca__

m__

estud__

r__

varr__

Art__

✏️ Escreve a frase completa:

verde do Artur O arco é



O Artur foi ao circo. O urso fez habilidades.
O Artur gosta de o ver saltar, pular, correr, fazer
o pino e andar na corda. Foi uma tarde
divertida.

Nome : _____

INFORMAÇÃO : _____

Data : ____ / ____ / ____

ar er ir or ur

As palavras terminadas em ar, er, ir, or, ur não levam e no fim.

 Lê e copia as palavras:


ler



rir



Artur



par

 Circunda, a vermelho, ar, er, ir e or.

amar	saltar	pescador	mar	dor	cantar
sentir	partir	comer	jogar	dizer	dormir

 Escreve uma frase para cada palavra:

mar



comer



partir



cobertor



Artur





Presta muita atenção:
Há palavras que levam **e** no fim.

Isso acontece quando a última sílaba não é ar mas sim re

mármore ➡ már-mo-re

refere ➡ re-fe-re

árvore ➡ ár-vo-re

Observa agora, o **ar**, **er**, **ir**, **or** ou **ur** no princípio e no meio das palavras.




 Circunda, a vermelho, **ar**, **er**, **ir**, **or** e **ur**.

erva	arco	perto	porta	curva
urtiga	carga	martelo	partir	barco
circo	corda	Porto	forma	curtir

 Escreve **ar**, **er**, **ir**, **or**, ou **ur**.

m___	volt___	c___va	lev___
nad___	salt___	b___quito	___tiga
c___co	Héld___	viv___	v___de
passé___	qu___	pescad___	Art___

 Tenta escrever palavras que não se encontrem nesta ficha e que levem:

ar **er** **ir** **or** **ur**

Nome : _____

INFORMAÇÃO : _____

Data : ____ / ____ / ____

Escreve as palavras e circunda **ar, er, ir, or, ur**.

borboleta

barco

urso

popular

árvore

circo

porta

cerca

erva

forte

vapor

Artur

Completa com **ar, er, ir, or, ou ur**.

red ____

h ____ ta

M ____ ta

corr ____

t ____ de


____ va

s ____ te

sorr ____



Desenha.

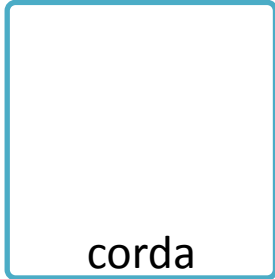




Escreve uma frase para cada um dos desenhos que fizeste.

Nome : _____

INFORMAÇÃO : _____

Data : ____ / ____ / ____


Desenha o que as palavras indicam.


Escreve o nome das figuras.


Forma palavras e escreve-as.
1
m2
cor3
er4
ir5
va6
mã7
ta8
ar1 e 8 - mar

2 e 7 - _____

3 e 5 - _____

4 e 6 - _____


Completa com **ar, **er**, **ir**, **or**, ou **ur**.**

ouv _____

dout _____

s _____ do

t _____ ma

sorr _____

jogad _____

b _____ co

p _____ ta

Nome : _____

INFORMAÇÃO : _____

Data : ____ / ____ / ____

 Lê e copia a frase.

A Marta adora saltar, correr e patinar!


 Completa as palavras com **ar**, **er**, **ir**, **or**, **ur**.

c ____ teiro

____ so

c ____ co

sub ____

____ mão

rem ____

p ____ na

passe ____

b ____ boleta

j ____ dinheiro

tab ____ na

salt ____

 Escreve uma frase para cada palavra:

beber ▶

saltar ▶

ler ▶

rir ▶

 Escreve palavras:
com **ar**com **er**com **ir**com **or**com **ur**

 **Completa as frases com as palavras ao lado.**

O cavalo come a _____.

O Arlésio tem uma _____ com dinheiro.

O _____ vive na mata em Murça.

A mãe cozeu a carne de _____.

Os meus colegas de turma fazem-me _____.

urso
erva
arca
porco
rir

 **Liga como no exemplo.**

cão

gatito

passarão

gato

cãozito

gatarrão

pássaro

passarito

canzarrão

 **Escreve frases com as palavras indicadas.**

Margarida

subir

carnaval

saltar

Artur

jogar

Marta

ler



Nome : _____

INFORMAÇÃO : _____

Data : ____ / ____ / ____

 **Escreve o nome das figuras.**

 _____

 _____

 _____

 _____

 **Lê o texto e copia.**

O Rui foi à loja e viu o carro, o barco e o urso.

O barco era azul, o carro verde e o urso era roxo.

– Pai, eu quero o carro porque corre muito e é barato – dizia o Rui.

 **Completa as frases com as palavras ao lado.**

O carro é _____.

O barco é _____.

A pêra é _____.

O urso é _____.

A cadeira é de _____.

madeira
madura
roxo
verde
azul

 **Completa agora as frases, de acordo com o texto.**

Na loja havia o _____, o _____ e o _____.

O Rui queria o _____. O carro era _____.

O barco era _____ e o urso era _____.

 **Escreve uma frase para cada imagem.**



 **Desenha...**



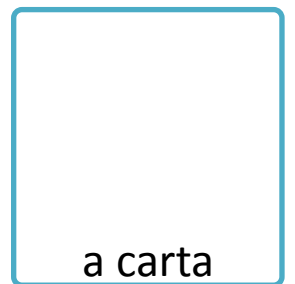
a torneira



a tartaruga



a porta



a carta

 **Escreve frases com as palavras indicadas.**

erva

Raul

barco


nadar

Nome : _____

INFORMAÇÃO : _____


Data : ____ / ____ / ____

 Separa as sílabas das palavras, conforme o exemplo.



porco

por-co



arco



regador



tartaruga



borboleta



orca



barco



torneira

verde

furador

martelo

barba

caderno

guardanapo

árvore

circo

colorir

urso

armário

carteira

corda

aberta

barbatana

harpa

arma

orquídea

formiga

pular

rir

porta

passear


garfo

Nome : _____

INFORMAÇÃO : _____

Data : ____ / ____ / ____

 **Inventa uma frase para cada gravura.**



1º
ANO

LÍNGUA PORTUGUESA

RUBRICA :


Nome : _____

INFORMAÇÃO : _____


Data : ____ / ____ / ____




Lê as palavras e faz os desenhos.




armário




mar




martelo




árvore




erva




circo




borboleta




tartaruga




formiga




barco




torneira




irmão




caderno



porco



urso



porta



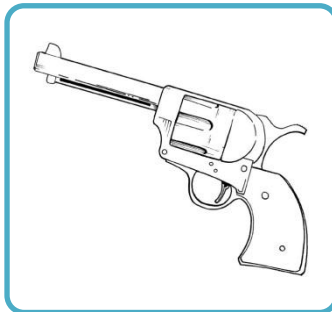




Nome : _____

INFORMAÇÃO : _____

Data : ____ / ____ / ____



Escreve as palavras que correspondem às imagens. Pinta.



carteiro

barba

arma

borboleta

árvore

arca

barbatana

catorze

caderno

arco

barco

circo







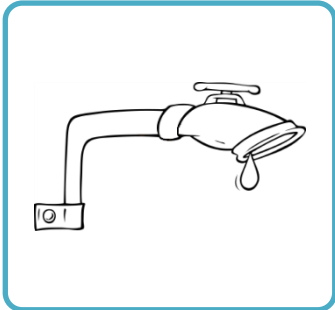
Nome : _____

INFORMAÇÃO : _____

Data : ____ / ____ / ____



Escreve as palavras que correspondem às imagens. Pinta.



formiga

rir

tartaruga

martelo

torneira

garfo

porta

armário

harpa

urso

regador

porco

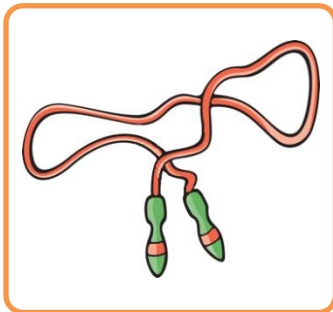
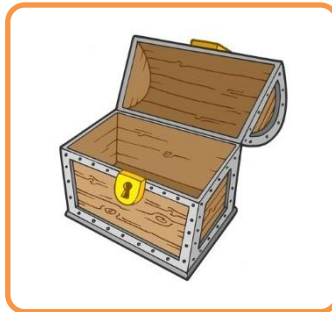



Nome : _____

INFORMAÇÃO : _____

Data : ____ / ____ / ____



Escreve as palavras que correspondem às imagens.



arca

caverna

barco

circo

apagador

armário

carteira

árvore

catorze

borboleta

arco

corda

Nome : _____

INFORMAÇÃO : _____

Data : ____ / ____ / ____



Escreve as palavras que correspondem às imagens.



urso

corvo

porta

erva

torneira

margarida

orca

formiga

porco

harp

tartaruga

furador

Nome : _____

INFORMAÇÃO :

Data : ____ / ____ / ____

 Escreve o nome das imagens.

 _____	 _____	 _____	 _____
 _____	 _____	 _____	 _____
 _____	 _____	 _____	 _____
 _____	 _____	 _____	 _____
 _____	 _____	 _____	 _____
 _____	 _____	 _____	 _____

Nome : _____

INFORMAÇÃO : _____

Data : ____ / ____ / ____



Lê o texto e copia.

ar er ir or ur

O tio Carlos

O tio Carlos vive no mar. Ele é pescador.

É irmão da mãe do Artur.

O tio Carlos vai partir no seu barco.

Vai pescar.

Ele vai muito carregado!





Completa com as palavras das etiquetas.

carta

horta

rir

hortaliças

anedotas

O Carlos foi à _____ buscar _____.

Ele hoje teve uma _____ da afilhada Joana.

A Joana sabe muitas _____.

Ela gosta muito de _____.



Nome : _____

INFORMAÇÃO : _____

Data : ____ / ____ / ____

 Lê o texto e copia.

ar er ir or ur

O Artur leva o barco

O **U**rmano foi ver o mar**ar**.

Que belo é ouv**ir** o m**ú**rmurio do mar**ar**!...

Que bela é a sua **cor**.

À hora do cal**or**, o **Artur** vai lá **ter** e leva o **barco**.

O **Artur** vai remar**ar**.

 Responder.

Quem foi ver o mar?

Quem levou o barco?

 Ordena as letras e escreve as palavras.

r e b e b



o c r o p

Nome : _____

INFORMAÇÃO : _____

Data : ____ / ____ / ____

 Lê o texto e copia.

ar er ir or ur

A Maria joga à corda

- Eu vou jog**ar** à **corda**, Dora!
 - E eu vou amarr**ar** a **corda**.
 - Agora ajudo-te, Maria. Dou à **corda**. Ela é **forte**!
 - Repara, a Sara veio a correr**er** para te ver **pular**.
 - **Pular** é como subir no **ar**...
 - Que cal**or** e que sede! Vou beber**er** água para matar**ar** a sede.
- Que bonito é jog**ar** à **corda**.

 Liga corretamente.


- pular •
- correr •
- jogar •
- rir •
- subir •
- beber •



Nome : _____

INFORMAÇÃO : _____

Data : ____ / ____ / ____



Lê o texto e copia.

ar er ir or ur

As coisas melhores

As coisas melhores são feitas no ar,
 Voar, sonhar, falar no ar,
 Fazer castelos no ar
 E ir lá para dentro morar
 O coração a pulsar,
 A imaginação a imaginar,
 As coisas melhores são de ar
 Só é preciso abrir os olhos e olhar,
 Basta respirar!

Manuel António Pina, Boletim Cultural *Na rota das palavras*,
 Fundação Calouste Gulbenkian, 1999, VII série (Excerto).

Rodeia no poema as palavras com **ar, er, ir, or** ou **ur**.

Lê as palavras e escreve as sílabas.

falar ▶ namorar ▶ 

Completa de acordo com o poema.

O coração a _____. A imaginação a _____.

Os olhos a _____. As coisas melhores são feitas no _____.



Completa seguindo o exemplo.

A Estrela **semeia** na horta. Ela está a **semear**.O Nicolae **varre** o chão. Ele está a _____.A Ana **lava** o cobertor. Ela está a _____.O Ulisses **cozinha** a carne. Ele está a _____.O João **rega** a árvore. Ele está a _____.

Nome : _____

INFORMAÇÃO : _____

Data : ____ / ____ / ____

**Lê o texto e copia para o cadernão.****ar er ir or ur**

A corrida da lebre e da tartaruga

Certa tarde, no meio do bosque, um rato veio anunciar uma corrida entre a lebre e a tartaruga. Os animais juntaram-se todos na clareira para assistirem àquele acontecimento.

A lebre, convencida que a corrida já estava ganha, pôs-se a limpar as unhas.

Ao sinal de partida, a tartaruga caminhou como podia, devagar, e a lebre, sem se mexer, deixou-a seguir.

Ao ouvir os animais a reclamar, a lebre correu e, num instante, ultrapassou a tartaruga.

Perto de um prado, a lebre resolveu parar para descansar. Um esquilo pôs-se a gritar que a tartaruga estava quase a ganhar.

De repente, a lebre levantou-se, pôs-se em grande correria, mas para seu espanto e vergonha, a tartaruga já tinha atingido a meta.

Belmira Ferreira e Rosa Fonseca, *A lebre e a tartaruga*,
2.ª edição, Texto Editores, 2007 (excerto; com supressões; adaptado)

**Faz um desenho sobre o que aconteceu nesta fábula.**

 Assinala com **X** o que fizeram a lebre e a tartaruga.

uma festa

um aniversário

uma corrida

um espetáculo

 Quem anunciou a corrida entre a lebre e a tartaruga?

 Completa as palavras com **ar**, **er**, **ir**, **or** ou **ur**.

h__ta __so __va p__ta

b__boleta t__taruga p__tida c__co


 Sublinha no texto palavras com **ar**, **er**, **ir**, **or**. Copia-as.

ar _____

er _____

ir _____

or _____

 *Um rato anunciou a corrida entre a lebre e a tartaruga.*
Escreve, no teu caderno, o anúncio do rato. Planifica o teu texto, anotando os seguintes aspetos:

A quem anuncia: _____

O que anuncia: _____

Em que local: _____

Em que dia e hora: _____

 Escreve a frase completa:

corrida da tartaruga A lebre da e

Nome : _____

INFORMAÇÃO : _____

Data : ____ / ____ / ____



Lê o texto e copia.

ar er ir or ur

O Artur e o mar

O **Artur** foi **ver** o **mar**.

À ida viu uma **borboleta** numa **margarida**.

No **mar** viu o **barco** a **navegar** e a **deitar** fumo para o **ar**.



Responde.

O que foi ver o Artur?

O que viu à ida?

O que é que o barco deitava para o ar?



Lê as palavras e faz os desenhos.

arco

martelo

erva

árvore

Nome : _____

INFORMAÇÃO : _____

Data : ____ / ____ / ____



Lê o texto e copia.

ar er ir or ur

O calor!

Que belo dia!

Vai ficar **ar** muito calor.

O Mário pode **ir** para a rua jogar **ar** ao **arco**.

Na rua viu a Carolina, a Mariana, a Maria, a Bárbara, o Ricardo e a Catarina.

O Ricardo levava uma tartaruga. Ela teve medo.



Liga de acordo com o texto.

- | | |
|-------------------|------------------|
| O Mário na rua • | • uma tartaruga. |
| A tartaruga • | • teve medo. |
| O Ricardo levou • | • joga ao arco. |



Ordena as palavras e forma as frases.

corda. A Rute viu uma

A verde é meia bordada.

comer vai erva. O cavalo

Nome : _____

INFORMAÇÃO : _____

Data : ____ / ____ / ____

 Lê o texto e copia.



ar er ir or ur



O mar

Para a **Marta**, uma **tarde** à beira-**mar** é uma boa **tarde**.
 Pode **pular**, **correr**, **nadar**, **jogar** e até **dormir** na barraca.
 A **Marta** queria **morar** **perto** do **mar**. Ela adora **ver** o **mar**
 e o **barco** a **navegar**.
 À noite, fica muito fatigada.

 O que se pode fazer à beira-mar?

 Copia as frases de acordo com os desenhos.

O  ficou sereno e a Marta foi  .

O  navega no  .

Nome : _____

INFORMAÇÃO : _____

Data : ____ / ____ / ____



Lê o texto e copia.

ar er ir or ur

Para que serve?

O barco para navegar, _____

A borboleta para voar, _____

O sol para aquecer, _____

O sono para adormecer, _____

A rosa para florir, _____

A chuva para cair, _____

A galinha para o ovo pôr, _____

A família para dar amor, _____

A urtiga para coçar _____

E o urso para aconchegar. _____



Observa o exemplo e completa com palavras do texto.

Navegar rima com **voar**.

Aquecer rima com _____.

Florir rima com _____.

Pôr rima com _____.

Coçar rima com _____.

Pinta os de acordo com o número de sílabas que tem cada palavra.barco ▶ jogador ▶ cuco ▶ árvore ▶ martelo ▶ navegar ▶ curar ▶ martelar ▶

Nome : _____

INFORMAÇÃO : _____

Data : ____ / ____ / ____



Lê o texto e copia.

ar er ir or ur

Marta e Artur

O **Artur** é **irmão** da **Marta**.

O **Artur** e a **irmã** vão à **horta** do avô **Portela** **cortar** **hortelã** para a sopa.

Na **horta** há muita **erva** e uma **árvore**.

Logo à **tarde**, o **Artur** vai **jogar** futebol.

A **Marta** vai ao **circo**.



Responde.

O que há na horta do avô Portela?

Logo à tarde o que vai fazer o Artur?

Completa as palavras com **ar**, **er**, **ir**, **or** ou **ur**.

___mã

b___boleta

___va

c___neiro

t___taruga

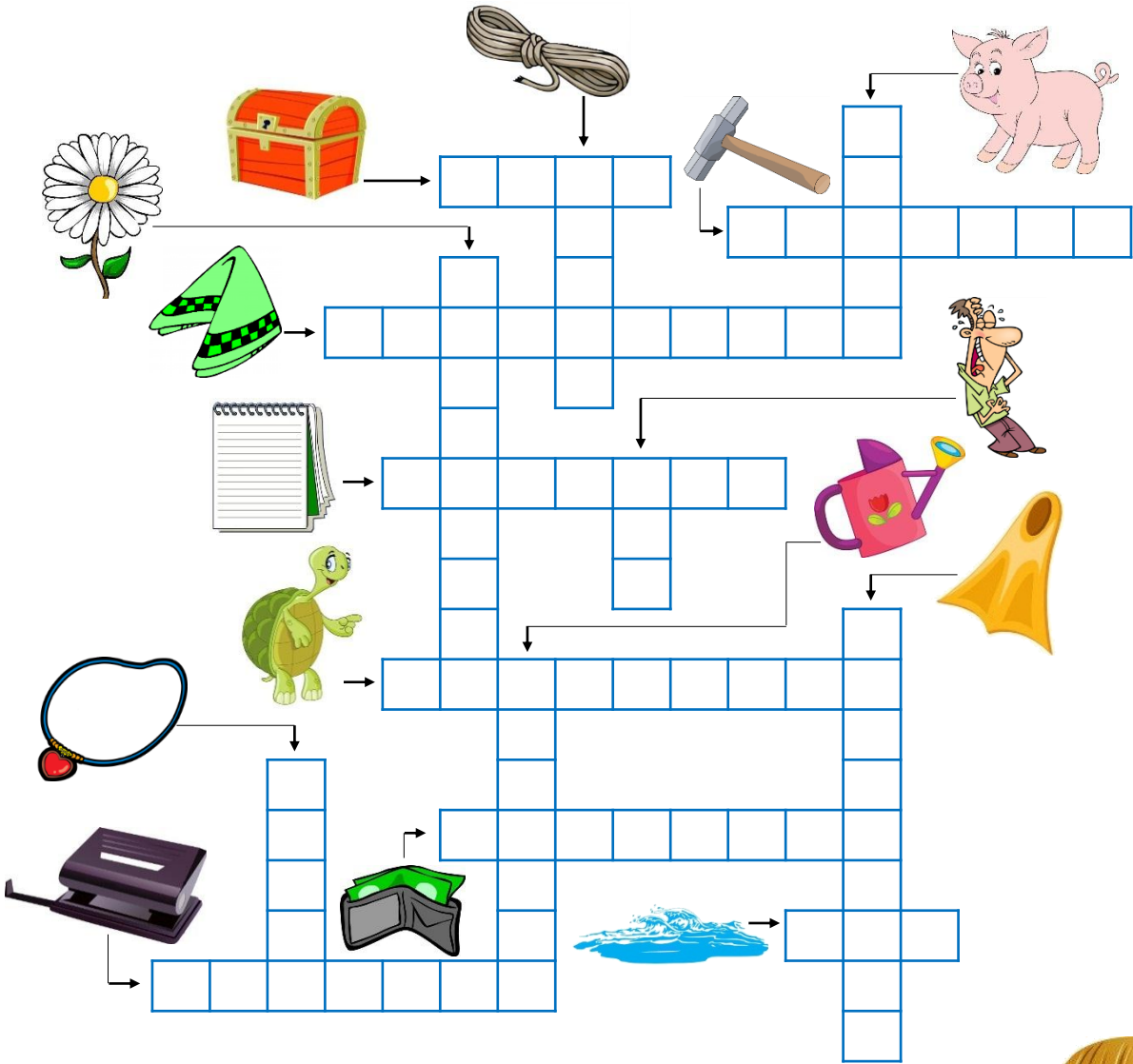
___so

Nome : _____

INFORMAÇÃO : _____

Data : ____ / ____ / ____

 Escreve as palavras com **ar, er, ir, or, ur**.



Escreve as palavras que descobriste.

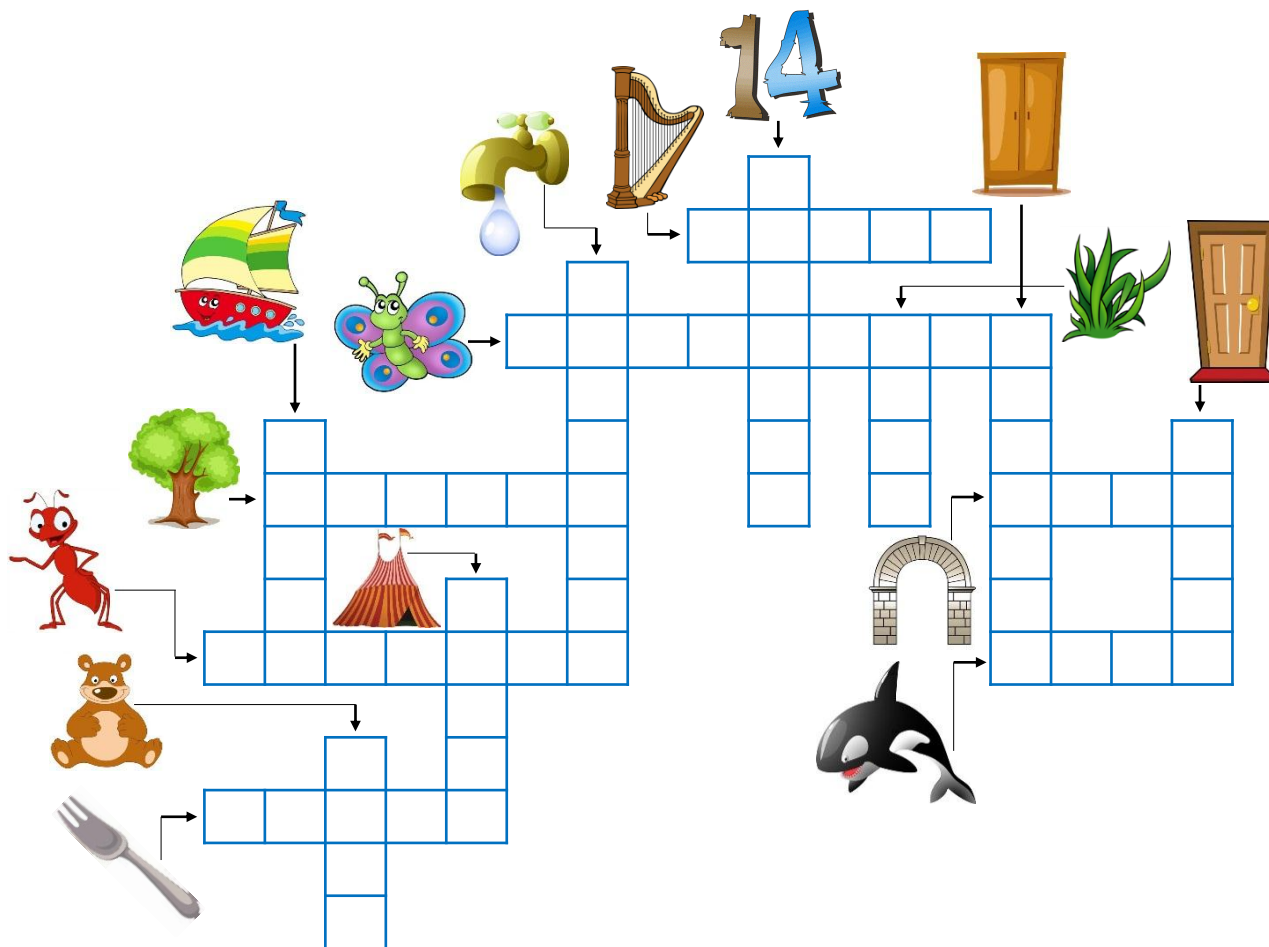


Nome : _____

INFORMAÇÃO : _____

Data : ____ / ____ / ____

 Escreve as palavras com **ar, er, ir, or, ur**.



A crossword puzzle grid with 14 numbered clues and corresponding illustrations:

- 1: Tree
- 2: Fork
- 3: Ant
- 4: Bear
- 5: Sailboat
- 6: Butterfly
- 7: Tarp
- 8: Faucet
- 9: Harp
- 10: Orca
- 11: Archway
- 12: Cabinet
- 13: Plant
- 14: Door

Escreve as palavras que descobriste.



Nome : _____

INFORMAÇÃO : _____

Data : ____ / ____ / ____

Sopa de Letras

Descobre as 20 palavras com **ar**, **er**, **ir**, **or**, **ur**.

Há 2 palavras na diagonal.

MAR

PORTA

FORMIGA

ARMÁRIO

CADERNO

IRMÃO

URSO

ÁRVORE

RIR

BEBER

PORCO

ERVA

HARPA

BORBOLETA

REGADOR

CIRCO

BARCO

TARTARUGA

CATORZE

COMER

A	R	M	Á	R	I	O	M	N	B	E	V	C	X	B
D	P	O	R	C	O	Z	A	S	D	F	R	G	H	O
Y	U	I	O	P	C	O	M	E	R	L	K	V	J	R
F	X	C	A	T	O	R	Z	E	M	F	R	G	A	B
O	Q	W	P	E	R	T	Y	U	A	I	E	O	P	O
R	M	N	B	O	V	C	X	Z	R	Ç	G	H	L	L
M	O	P	A	S	R	D	F	G	H	J	A	A	K	E
I	U	I	Y	T	R	T	B	E	W	Q	D	R	M	T
G	L	R	Ç	Z	X	C	A	V	R	B	O	P	N	A
A	F	M	B	E	B	E	R	G	I	H	R	A	J	K
D	S	Ã	A	Q	W	E	C	R	R	T	Y	U	I	O
M	Q	O	W	P	O	I	O	U	Y	T	R	E	W	U
X	C	V	B	N	T	A	R	T	A	R	U	G	A	R
F	G	Á	R	V	O	R	E	H	J	K	L	Ç	Z	S
A	C	A	D	E	R	N	O	S	D	C	I	R	C	O

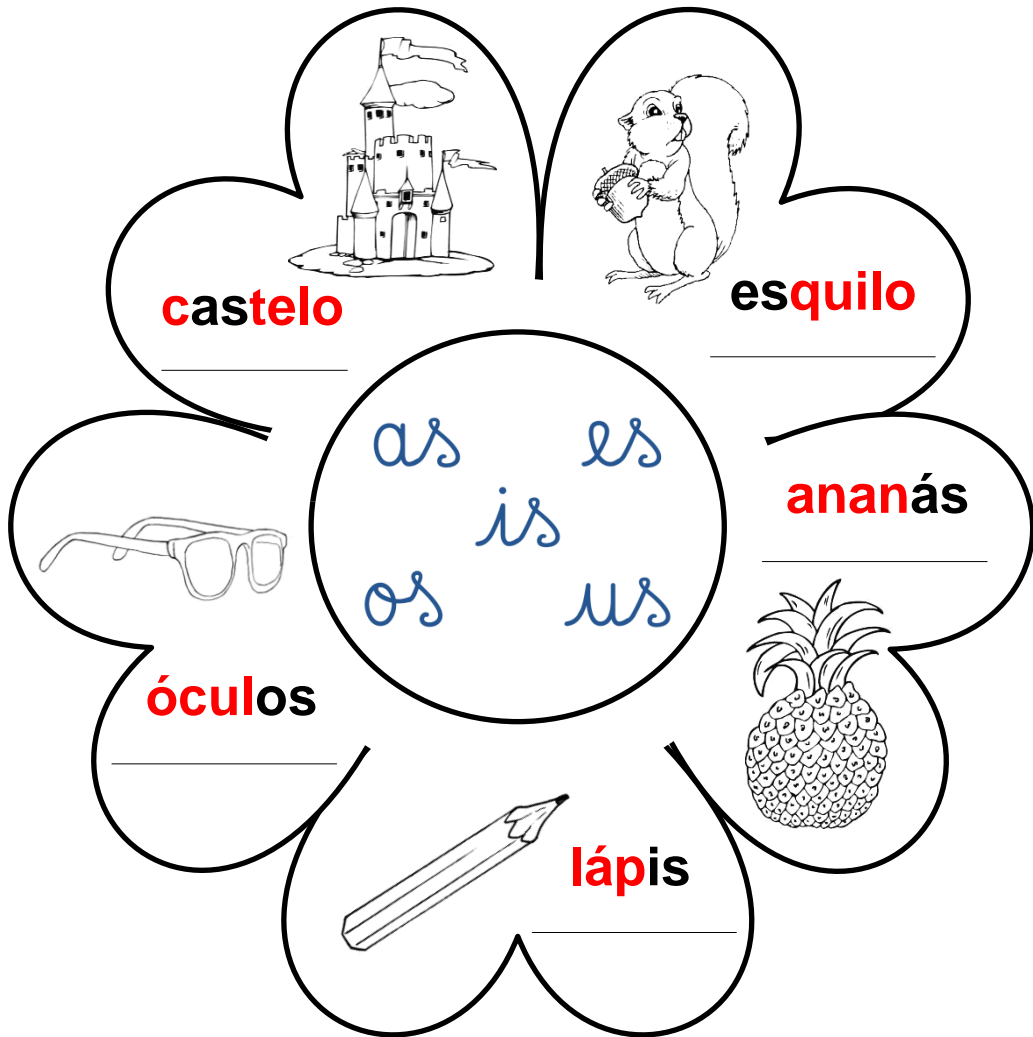
Nome : _____

INFORMAÇÃO : _____

Data : ____/____/____



Copia as palavras e escreve frases com essas palavras.



castelo ►

esquilo ►

ananás ►

óculos ►

lápiz ►

Nome : _____

INFORMAÇÃO : _____

Data : ____ / ____ / ____

as es
is
os us




Os dois amigos.


 Completa.



os _____




os _____



as _____



os _____



as _____

 Descubra palavras com:

as

es

is

os

us

Nome : _____

INFORMAÇÃO : _____

Data : ____ / ____ / ____

 Coloca corretamente as palavras nos desenhos.



pés
pasta
perus
mosca



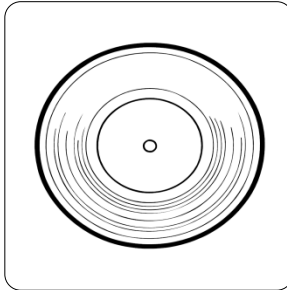
 Escreve frases com as palavras:

pasta ► _____

escola ► _____

disco ► _____

 Escreve os nomes.



 Separa as palavras em sílabas:

gosta ►

amigos ►

bolas ►

espada ►

escola ►

cores ►

bonecas ►


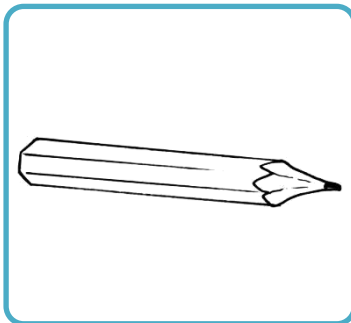


asno ►

Nome : _____

INFORMAÇÃO : _____

Data : ____ / ____ / ____

 Escreve o nome certo de cada figura e descobre.



avós lápis pasta perus escola mosca

 Observa e completa:

É a _____ do _____.

O bolo leva seis _____.

Na mesa há _____, _____
e _____.



velas
doces
biscoitos
festa
Luís
bebidas

 Escreve uma frase sobre a imagem.

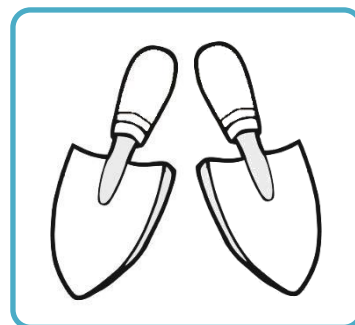




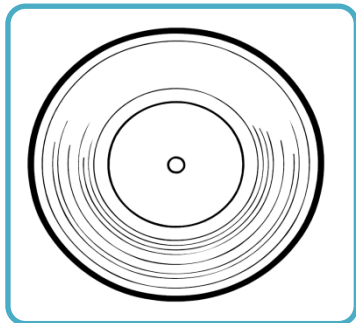


Nome : _____

INFORMAÇÃO : _____

Data : ____ / ____ / ____

 Faz a legenda e descobre **as, es, is, os, us**.



pés

ananás

disco

pás

máscara

tênis

 Lê o texto e observa o desenho:



É a festa dos anos do Luís.
Festeja os anos no mês de maio. Ele faz sete anos.

Assinala V (verdadeiro) ou F (falso):

O Luís nasceu no mês de maio.		
Os amigos do Luís comem bolo.		
Na festa do Luís não há balões.		
O bolo de aniversário leva 7 velas.		

Nome : _____

INFORMAÇÃO : _____

Data : ____ / ____ / ____

 **Completa, copia e lê as palavras:**

p____tor ▶ as
v____co ▶

es ◀ p____ca
v____tido ◀

láp____ ▶ is
c____ne ▶

os ◀ c____ta
r____to ◀

m____go ▶ us
pat____co ▶

rap____ ▶ az
cab____ ▶

ez ◀ rapid____
talv____ ◀

nar____ ▶ iz
ra____ ▶

oz ◀ arr____
fer____ ◀

cap____ ▶ uz
rel____ ▶

 **Lê e copia para o teu caderno.**


O mosquito

O dia estava bonito e as tarefas acabadas.

Foi aí que o Luís viu o mosquito nas escadas.

O Luís não gostou nada e logo sacudiu.

O mosquito subiu, subiu, tão rápido que o Luís não viu.

A sua testa picou, deu às asas e voou!

 **Copia e completa.**

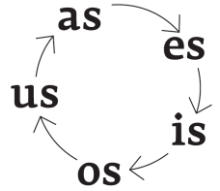
O  viu o  nas  .

O _____ subiu, e picou a _____ do _____.

Nome : _____

INFORMAÇÃO : _____

Data : ____ / ____ / ____


 Forma frases com as palavras.

mosca ▶ _____

escola ▶ _____

isqueiro ▶ _____

vestido ▶ _____

esquilo ▶ _____

escova ▶ _____

castor ▶ _____

 Lê e ilustra as frases:

A Augusta toca o disco.

O Carlos pescou uma pescada.

 Completa com **as, es, is, os, us** ou **ar, er, ir, or, ur**.

____vore

b____co

____queiro

____mão

____so

c____tor

c____tas

m____ca

p____cada

v____de

s____to

p____co

l____ta

p____ta

____mário

p____ta

f____ta

____cola

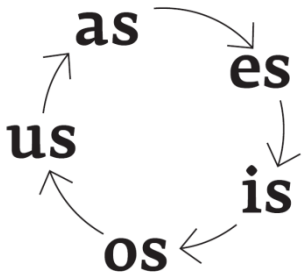
____quilo

v____tido

Nome : _____

INFORMAÇÃO : _____

Data : ____ / ____ / ____



esquilo



 Lê e copia.



lápiz



patos



uvas



castelo

escola

paus

peras

custa

tosta

galos

perus

esmola

 Escreve uma frase para cada gravura.



os lápis



os meninos



os sapatos

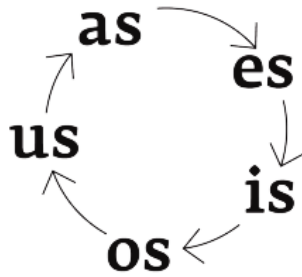


as velas

Nome : _____

INFORMAÇÃO : _____


Data : ____ / ____ / ____





os ténis




Completa.

 a pá


 _____ as pás


 o pé


 _____


 a meia


 _____


 o pato

 _____

 o vestido

 _____

 o castelo

 _____

Escreve palavras com:

as

es

is

os

us

Nome : _____

INFORMAÇÃO : _____

Data : ____ / ____ / ____

 Observa, lê e escreve as palavras:

pastel

espada

vista

nós

musgo

pasta

escola




piscina

mosca

perus

 Circunda nas palavras os sons **as**, **es**, **is**, **os** e **us**:

espada escola espera fales ides lumes
 nós vós pasta mosca mosto musgo susto
 pastel pastor uvas vista alistar mós busto

 Escreve os nomes das gravuras:


 Completa as palavras com **as, es, is, os** ou **us**:

d ___ c ___	m ___ cara	palm ___	cal ___
c ___ tanha	got ___	per ___	l ___ ta
assad ___	tod ___	f ___ foro	gal ___
filh ___	v ___ tido	p ___ tor	f ___ ta

 Escreve uma frase para cada palavra:

discos ► _____

espada ► _____

uvas ► _____

agosto ► _____

custa ► _____

 Completa as frases com as palavras da coluna.

O Estevão vai para a _____ e leva
a _____.

Ao almoço come _____ de _____.



 Refere mais do que uma.

escola ► _____ festa ► _____

espada ► _____ vista ► _____

pasta ► _____ pera ► _____



A Inês achava a pesca muito perigosa. Ela tinha medo que o pai escorregasse no musgo das pedras.

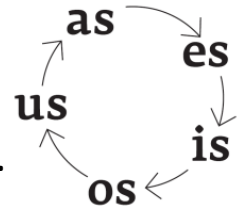
No entanto, quando o pai trazia peixes vivos no balde com água, o seu rosto corava e corria a deitá-los no tanque.

Nome : _____

INFORMAÇÃO : _____

Data : ____ / ____ / ____

 Lê e copia as frases.



1 – O Carlos subiu as escadas para falar à mulher.

2 – O Augusto e o Luís estão a jogar à bola.

3 – O Márcio está a beber leite de soja.



 Lê as frases anteriores e ordena. Escreve 1, 2 e 3.





 Completa as frases, substituindo os desenhos pelas palavras.

pistola
mosca
vestido
urso
porco
pescada
árvore
esquilo
formiga
escova


É a  _____ do  _____ .

É a  _____ e a  _____ .

A  _____ matou o  _____ .

É a  _____ do  _____ .

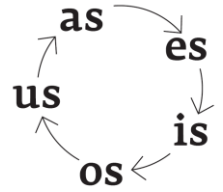
O Carlos pescou uma  _____ .

O  _____ da Custódia é bonito.

Nome : _____

INFORMAÇÃO : _____

Data : ____ / ____ / ____




 Ordena as sílabas e escreve as palavras.

ca dor pes fo fós ro do ti ves

qui es lo pis la to le mes gu

co va es cu ó los ci pis na

 Escreve o nome das imagens.



 Inventa uma frase para cada desenho.

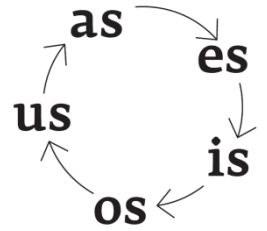





Nome : _____

INFORMAÇÃO : _____

Data : ____ / ____ / ____



Descubre as “palavras mistério” e escreve-as.









Lê e escreve as palavras.

uvas

pires

custa

lápiz

galos

perus

vestido

espada

Assinala com **X** onde ouves o som **as**, **es**, **is**, **os** ou **us**.

	as	es	is	os	us
musgo					x
asneira					
modista					
susto					
lagosta					
escudo					




Nome : _____



INFORMAÇÃO : _____

Data : ____ / ____ / ____

 Lê e copia a frase.

A Estela faz os deveres escolares.


 Escreve as frases.

 O _____ guarda a sua ovelha.
O Carlos leva a  para a  .
 O _____ subiu a árvore e viu a  .

 Pinta as palavras corretas.


espada

escola

sapatos

tênis

esquilo

esquerda



Completa as frases rimando com a palavra destacada.

O gato não larga o meu _____.

O macaco caiu num _____.

A vaca come com uma _____.

A foca engoliu uma _____.

A pata nada numa _____.

O leão fugiu do _____.

O jacaré tem um _____.

O rato roeu um _____.

A baleia gosta de _____.

A cadela acha que é _____.

O galito pensa que é _____.



Escreve as palavras seguindo o exemplo.




a vaca

as vacas



o porco



o cão



o gato



Nome : _____

INFORMAÇÃO : _____


Data : ____ / ____ / ____

 Separa as sílabas das palavras, conforme o exemplo.



vestido

ves-ti-do



lagosta



castelo



ananás



mosquito



esquilo



máscara



paraquedista

pasta

isqueiro

óculos

mosca

escada

pescada

pistola

espada

escola

tênis

biscoito

malabarista

fósforo

carrasco

estojo

turista

ilusionista

escorpião

legumes

castor

1º
ANO

LÍNGUA PORTUGUESA

RUBRICA :


Nome : _____

INFORMAÇÃO : _____


Data : ____ / ____ / ____




Lê as palavras e faz os desenhos.




vestido




pasta




castelo




esquilo




ananás



lápis




escadote




pistola




mosca




escola




escova




mosquito




fósforo



máscara



estojo



legumes

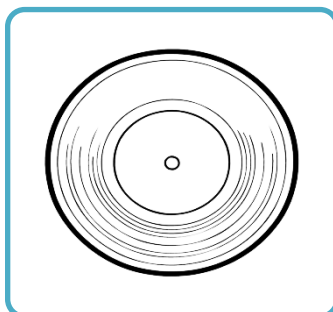
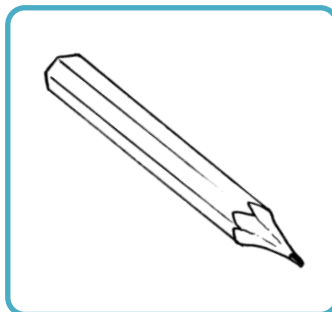

Nome : _____

INFORMAÇÃO : _____

Data : ____ / ____ / ____



Escreve as palavras que correspondem às imagens. Pinta.



pés

mosca

máscara

vestido

pasta

festa

esquilo

castelo

disco

lápiz

ananás

escola

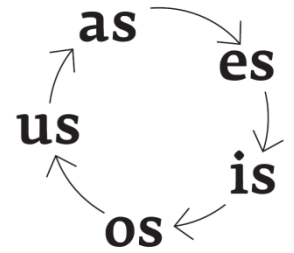
Nome : _____

INFORMAÇÃO : _____

Data : ____ / ____ / ____

 Lê o texto e copia para o teu caderno.

Os anos do Luís



É o dia da **festa** de **anos** do **Luís**.

O bolo de pêsego leva quatro **velas** **azuis**.

O **Luís** apagou **as** **velas**. **Custou** muito!

 Copia do texto as palavras com os sons indicados.

as es is os us

 Responde.

Como se chama o menino que fez anos?

Quantos anos fez o Luís?

 Descobre as palavras e escreve-as.

A amiga é Augusta Luís. do



esteve A animada. festa muito do Luís

Nome : _____

INFORMAÇÃO : _____



Data : ____ / ____ / ____



Lê o poema e copia-o para o teu caderno.

Sete

Sete sardinhas
sete sombrinhas
sete solteiros
sete sozinhos.



Sete sacolas
sete senhoras
sete santolas
sete cenouras.



E por agora
chega de setes.

José Fanha, *Cantigas e Cantigos para Formigas e Formigos*,
Terramar, 1ª edição, 2010 (Excerto).

Rodeia no poema as palavras com **as**, **es**, **is**, **os**, ou **us**.

Lê as palavras e escreve as sílabas.

sardinhas ► castelo ► 

Responde.

Quais são os animais de que fala o poema?

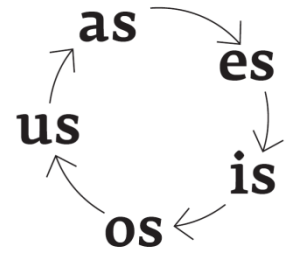
...e os legumes?

Quem é o autor do poema?

Nome : _____

INFORMAÇÃO : _____

Data : ____ / ____ / ____

 Lê o texto e copia para o teu caderno.


A Augusta caiu à água

Que **susto!**...

A **Augusta** caiu à água.

Viu **dois** **peixes** a nadar no lago, **quis** agarrá-**los** e caiu.

Ela ia para a **escola**.

Levava os **láp****is**, as **canet****as**, os **livro****s** e os **caderno****s** na **pasta** nova.

 **Responde.**

O que aconteceu à Augusta?

Para onde ia a Augusta?

O que levava na pasta?

 Escreve uma frase para cada desenho.




Nome : _____

INFORMAÇÃO : _____

Data : ____ / ____ / ____

 Lê o texto e copia para o teu caderno.

Estevão, o pescador

O pescador Estevão foi à pesca.
Carregava uma cesta, a servir de
estojo, muito arrumada.
Levava moscas como iscos.
Passou o barco carregado de
aves, macacos e leões. Era tal a
algazarra que até as moscas
assustou.



Uma mosca a voar. Duas moscas a voar. O pescador a
olhar, a olhar e nada a pescar.

 Responde.

Qual era a profissão do Estevão?

O que é que o Estevão levava na cesta?

Copia do texto palavras com: as, es, is, os, us.

 Escreve o nome dos animais.



Nome : _____

INFORMAÇÃO : _____

Data : ____ / ____ / ____



Lê o poema e copia-o para o teu caderno.

O mosquito escreve

O mosquito pernilongo
traça as pernas, faz um M
depois, treme, treme, treme,
faz um O bastante oblongo,
faz um S.

Este mosquito
Esquisito
Cruza as patas, faz um T.
E aí se arredonda e faz outro O,
Mais bonito.

O mosquito sobe e desce.
com arte que ninguém vê,
faz um Q,
faz um U, e faz um I.

Oh!
Já não é analfabeto,
Esse inseto,
Pois sabe escrever seu nome.

Cecília Meireles, *Ou isto ou aquilo*,
6ª edição, Nova Fronteira, 2007 (excerto)



Responde.

Que palavra escreveu o mosquito?

Qual é o título do poema?

Quem é a autora do poema?



Descobre a sílaba intrusa, elimina-a, ordena as restantes sílabas e forma palavras.

mos mus to qui

ro fós fu fo

is da pa es

Nome : _____

INFORMAÇÃO : _____

Data : ____ / ____ / ____



Escreve as palavras com **as, es, is, os, us.**

A crossword puzzle grid with various illustrations and arrows pointing to empty cells for word placement. The illustrations include: a scorpion, a ladder, a green dress, a squirrel, a fly, a pair of sneakers, a pencil character, a fly, a scissor, a gun, a briefcase, a castle, a crayon box, a pineapple, and a bear with a stick.

Escreve as palavras que descobriste.



Nome : _____

INFORMAÇÃO : _____

Data : ____ / ____ / ____



Constrói um pequeno texto utilizando as indicações seguintes:

**Quando?****Sugestão:** Na semana passada**Onde?** A história vai cumprir-se num local/espço...**Sugestão:** Na piscina**Quem?** Personagens que participam na história.**Sugestão:** O Carlos – a mosca**Acontecimentos?** O que fizeram as personagens.**Final?** Como acabou a história.

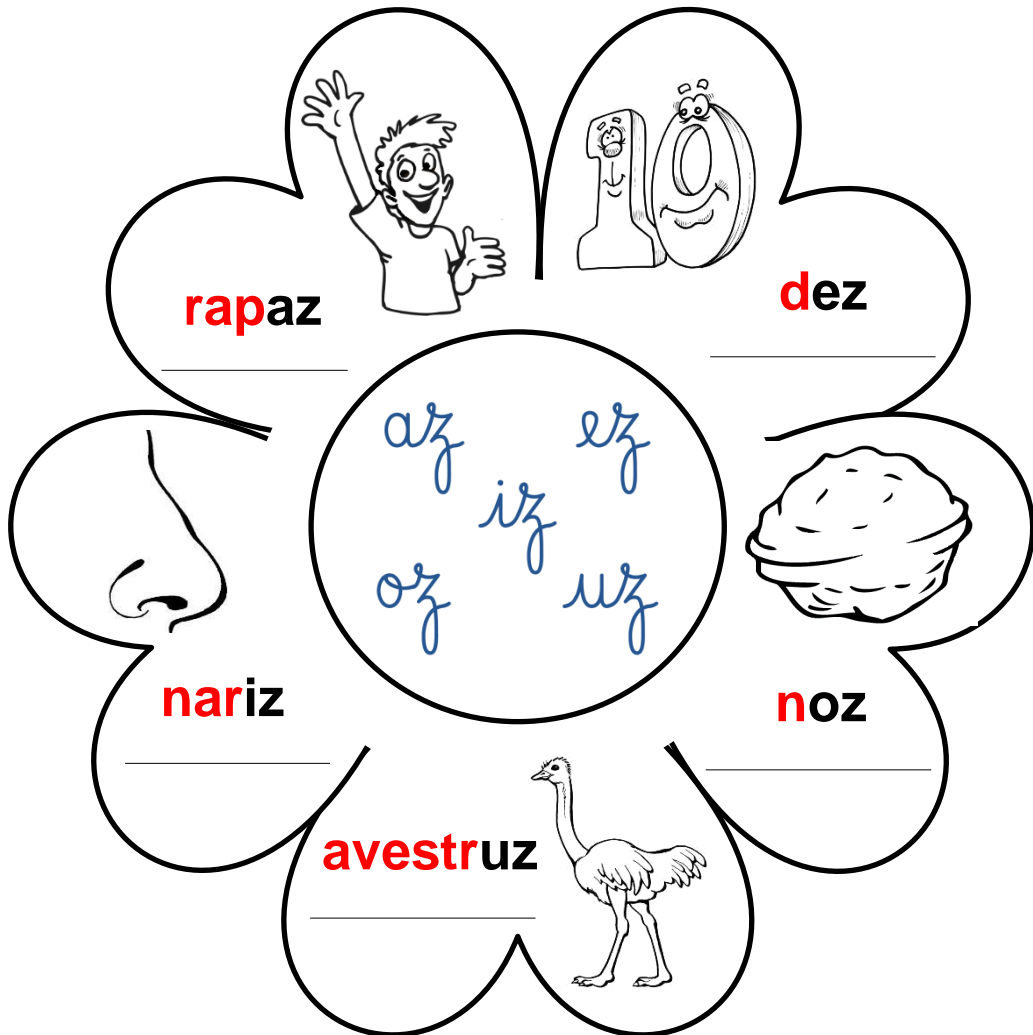
Nome : _____

INFORMAÇÃO : _____

Data : ____/____/____



Copia as palavras e escreve frases com essas palavras.

**rapaz** ► _____**dez** ► _____**nariz** ► _____**noz** ► _____**avestruz** ► _____

Nome : _____

INFORMAÇÃO : _____

Data : ____ / ____ / ____

az iz
oz uz



O Dinis faz dez anos.

Completa.

cap _____
rap _____
cab _____
az

nar _____
pet _____
fel _____
iz

Separa as sílabas, como no exemplo.

feliz → fe liz

capataz → _____

arroz → _____

perdiz → _____

Completa com s ou z.



lápi _____

perdi _____

de _____

pé _____

caba _____



ananá _____

Nome : _____

INFORMAÇÃO : _____

Data : ____ / ____ / ____

 Coloca corretamente as palavras nos desenhos.



avestruz
noz
rapaz
perdiz

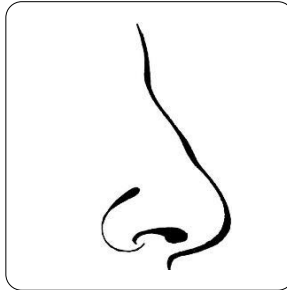

 Escreve frases com as palavras:

raiz ► _____

arroz ► _____

cabaz ► _____

 Escreve os nomes.



 Separa as palavras em sílabas:


capataz ► cartaz ► xadrez ► feliz ► timidez ► verniz ► satisfaz ► capuz ►

Nome : _____

INFORMAÇÃO : _____

Data : ____ / ____ / ____

 Escreve a palavra certa de cada figura:



perdiz

dez



capuz

rapaz



 Assinala com X o som **az**, **ez**, **iz**, **oz**, **uz** da palavras:

	az	ez	iz	oz	uz
cartaz					
nariz					
arroz					
luz					
talvez					
giz					



 Completa as palavras e lê:

fel____

Jes____

Par____

láp____

na____

timid____

arr____

d____

p____co

ez us

es is

iz oz



Nome : _____

INFORMAÇÃO : _____

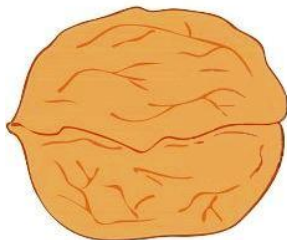
Data : ____ / ____ / ____



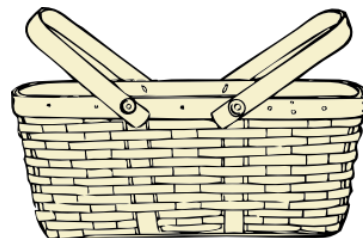
Escreve o nome certo:



nariz ou perdiz?



nós ou noz?



cartaz ou cabaz?



arroz ou batatas?



seis ou dez?



capataz ou capuz?



Ordena e copia a frase.

o perdiz comeu do Gaspar arroz A

capuz O amarelo é



no peru cabaz vai O

leva perdiz A arroz Zélia para a

Nome : _____

INFORMAÇÃO : _____

Data : ____ / ____ / ____


Escreve os nomes.


Copia as palavras.

verniz

arroz

cartaz

feliz

nariz

perdiz

foz

luz

rapaz

veloz

rapidez

paz


Escreve palavras com:

az

ez

iz

oz

uz


Escreve uma frase que contenha uma palavra usada no exercício anterior.

Nome : _____

INFORMAÇÃO : _____


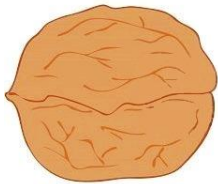
Data : ____ / ____ / ____

az ez
iz uz
oz


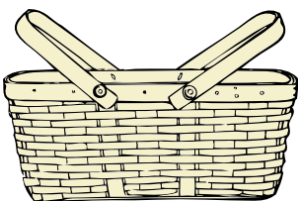

rapaz az



 Escreve os seus nomes:



capuz perdiz
noz cabaz
luz nariz
arroz cartaz



 Escreve as palavras nos seus lugares:

giz dez Vaz arroz truz
noz luz feliz rapaz fez

az

ez

iz

oz

uz

Nome : _____

INFORMAÇÃO : _____

Data : ____ / ____ / ____


Uma grande parte das palavras que no singular terminam com os sons az, ez, iz, oz e uz escrevem-se com z e nunca levam acento gráfico.

az ez
iz uz
oz

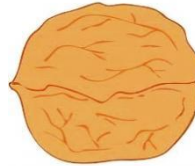
 Observa, lê e escreve as palavras:




rapaz



nariz



noz



perdiz



avestruz



xadrez



Vaz



arroz

tenaz

capataz

timidez

raiz

petiz

capuz

feliz

talvez

paz

faz

giz

voz

 Circunda, a vermelho, o az, ez, iz, oz, uz nas palavras:

juiz	cruz	dez	capuz	feroz	feliz
veloz	imperatriz	verniz	altivez	viuvez	
satisfaz	vivaz	rapaz	embriaguez	solidez	

 Lê, copia e ilustra:

nariz

rapaz

raiz

 Completa as frases:

O Vaz leva o bolo de _____ no _____.

O cão ficou feliz ao ver a _____.

O rapaz usa o _____ e vai feliz.


perdiz
cabaz
capuz
noz

 Assinala com **X** a palavra certa.



noz

nós



petiz

perdiz

 Escreve duas frases sobre o desenho:





O Vaz foi assistir a uma caçada.

Já passava do meio-dia, quando se ouviu a voz feliz do capataz a dar por terminada a caça. Chegou então a vez de contar o que se caçou.

Era tanta perdiz... talvez dez.

Nome : _____

INFORMAÇÃO : _____

Data : ____ / ____ / ____

 Separa as sílabas das palavras, conforme o exemplo.




avestruz

a-ves-truz



capuz



perdiz



cartaz



arroz



rapaz



nariz



luz

noz

cabaz

raiz

feliz

timidez

capataz

petiz

talvez

altivez

solidez

satisfaz

veloz

dez

feroz

verniz

cruz

viuvez

vivaz

juiz

xadrez

1º
ANO

LÍNGUA PORTUGUESA

RUBRICA :


Nome : _____

INFORMAÇÃO :


Data : ____ / ____ / ____




Lê as palavras e faz os desenhos.




rapaz




nariz




noz




perdiz




xadrez




avestruz




arroz




capuz




luz




dez




raiz



cartaz



cabaz



giz

Nome : _____

ERROS ORTOGRÁFICOS :

Data : ____ / ____ / ____

 Ditado de imagens.

 _____	 _____	 _____	 _____
 _____	 _____	 _____	 _____
 _____	 _____	 _____	 _____
 _____	 _____	 _____	 _____
 _____	 _____	 _____	 _____
 _____	 _____	 _____	 _____

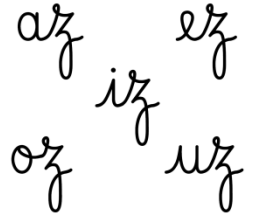
Nome : _____

INFORMAÇÃO : _____

Data : ____ / ____ / ____



Lê o texto e copia para o teu caderno.



O Luís está feliz

Há festa na casa do Luís.

O rapaz faz dez anos. Há bolos de arroz e bolo de noz.

Que alegria!

O Luís é capaz de apagar a luz da vela do bolo.

Está muito feliz, o petiz.



Responde.

Como se chama o menino do texto?

O que está a acontecer na casa do Luís?

Quantos anos faz o rapaz?

Que bolos há na festa do Luís?



Descobre as palavras e escreve-as.

pa

taz

ca

faz

tis

sa

roz

ar

mal

dez

va

paz

ra

liz

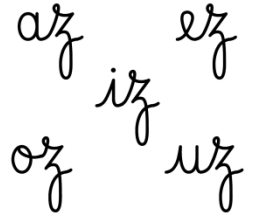
fe

Nome : _____

INFORMAÇÃO : _____


Data : ____ / ____ / ____

 Lê o poema e copia-o para o teu caderno.



Por um triz

Por um triz
O gato Luís
Não comeu a perdiz
E por um triz
Não ganhou uma cicatriz
De bicada no nariz.



João Manuel Ribeiro, *Poemas para Brincalhar*,
Trinta por uma linha, 1ª edição, 2009 (Excerto).

 Rodeia no poema as palavras com **az**, **ez**, **iz**, **oz**, ou **uz**.

 Lê as palavras e escreve as sílabas.

perdiz ▶ **cartaz** ▶ **cicatriz** ▶

 Responde.

Como se chama o gato?

O que queria comer o gato?

O que é que o gato ia ganhando no nariz?

Quem é o autor do poema?

 **Completa as palavras.**

as ou az?

cab____
pat____
anan____
rap____

es ou ez?

d____
In____
talv____
árvor____

is ou iz?


ju____
Din____
láp____
fel____

os ou oz?

an____
fer____
barc____
arr____

us ou uz?

per____
cap____
l____
n____

 **Escreve um texto onde descrevas o gato Luís.**
Lê as perguntas que te podem ajudar.



- O que é?
- De que cor é?
- É gordo ou magro?
- É feio ou bonito?

 **Escreve:**

o singular de...

portões ► _____

limões ► _____

barcos ► _____

números ► _____

funis ► _____

fornos ► _____

lápiz ► _____

bonecos ► _____

o plural de...

balão ► _____

cão ► _____

perdiz ► _____

jornal ► _____

homem ► _____

capuz ► _____

sol ► _____

escada ► _____

Nome : _____

INFORMAÇÃO : _____

Data : ____ / ____ / ____



Lê o texto e copia para o teu caderno.

az ez
iz uz

O cartaz

Certa vez, a dona Perdiz organizou uma festa para o seu amigo perdigoto.

Pediu ao rapaz, que lhe fez o cartaz de várias cores.

Dona Perdiz colou o cartaz ao lado do chafariz.

O capataz viu o cartaz e disse:

– Se o juiz não for, vai haver muita caça para o meu cabaz.



Responde.

O que organizou a dona Perdiz?

Quem fez o cartaz?

Onde colou ela o cartaz?

O que disse o capataz?

Copia palavras do texto terminadas em:

az

ez

iz

Nome : _____

INFORMAÇÃO : _____

Data : ____ / ____ / ____

 Lê o poema e copia para o teu caderno.

Uma princesa enfeitiçada

Uma gata adormecida
é uma princesa a dormir.
A bichana, não ronrona
nem sequer sabe sorrir,
mas quando acorda feliz
roça-se pelo meu nariz
e o segredo do que sabe
está naquilo que ela diz.
É uma princesa dourada
que parece enfeitiçada
a brincar de madrugada.



az ez
iz uz
oz uz

Luis Infante, *Poemas pequeninos para meninas e meninos*, 3ª edição,
Edições Gailivro, 2007 (excerto).

 Responde.

Como é a gata a dormir?

O que faz a gata quando acorda?

Onde está o segredo do ela sabe?

 Escreve o nome das imagens.



Nome : _____

INFORMAÇÃO : _____

Data : ____ / ____ / ____



Escreve as palavras com **az, ez, iz, oz, uz.**



Escreve as palavras que descobriste.

Nome : _____

INFORMAÇÃO : _____

Data : ____ / ____ / ____



Constrói um pequeno texto utilizando as indicações seguintes:

**Quando?****Sugestão:** Há muito, muito anos...**Onde?** A história vai cumprir-se num local/espaço...**Sugestão:** Num país distante...**Quem?** Personagens que participam na história.**Sugestão:** um rapaz – uma perdiz**Acontecimentos?** O que fizeram as personagens.**Final?** Como acabou a história.

Nome : _____

INFORMAÇÃO : _____

Data : ____/____/____



Copia as palavras e escreve frases com essas palavras.

blusa _____

planta _____

clarim _____

flauta _____

globo _____

blusa ► _____

planta ► _____

flauta ► _____

clarim ► _____

globo ► _____

Nome : _____

INFORMAÇÃO :

Data : ____ / ____ / ____

bl cl

fl ...



A bicicleta é do Cláudio.

 Escreve as palavras no sítio certo.

blusa	placa	pluma	Clara	plano
flor	nublado	atleta	floresta	atletismo
bicicleta	bloco	Flora	claridade	atlas

cl			
bl			
fl			
pl			
tl			

 Escreve os nomes.





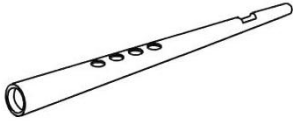
 Escreve uma frase com as palavras.

florista
Clara
Cláudio

Nome : _____

INFORMAÇÃO : _____

Data : ____ / ____ / ____

 Liga as imagens às palavras.


ciclista

blusa

flauta

flor

 Escreve frases com as palavras:

A Cláudia leva um _____ novo.

A Joana toca _____.

O jardineiro rega as _____.

A _____ vai visitar um museu.



flores

Clara

blusão

flauta

 Escreve frases com as palavras:

classe ► _____

florista ► _____

bíblia ► _____

 Completa com **bl**, **cl** e **fl**. Depois liga.

bici___eta •

___aro •

___ores •

• blusa •

• clube •

• flores •

• bicicleta •

• bloco •

• claro •

• ___oco

• ___usa

• ___ube

Nome : _____

INFORMAÇÃO : _____

Data : ____ / ____ / ____

 Liga as imagens às palavras.


Glória



globo



atleta



planta

 Escreve frases com as palavras:

globo ► _____

pluma ► _____

planta ► _____

 Liga para formares frases.

- | | |
|--------------------|-------------------------|
| A casa da Glória ● | ● praticam atletismo. |
| A Flávia ● | ● fica no planalto. |
| A campainha ● | ● é boa aluna. |
| Os alunos ● | ● o tilintar dos copos. |
| Ouve-se ● | ● faz tlim-tlim. |

 Completa com **gl**, **pl** e **tl**. Depois liga.

- | | | |
|-------------|---------------|--------------|
| ___icínia ● | ● plantar ● | ● ___antar |
| ___uma ● | ● glicínia ● | ● a___etismo |
| tem___o ● | ● templo ● | ● a___eta |
| | ● atleta ● | |
| | ● atletismo ● | |
| | ● pluma ● | |

Nome : _____

INFORMAÇÃO : _____

Data : ____ / ____ / ____



Completa o quadro com as palavras abaixo.

aflito bloco pleno atlas conclusão glicínia triatlo
 emblema flecha globo atleta planta bicicleta flor
 blusa gladiolo pluma clarim glutão cliente triplo
 blindado triciclo aplicar afluente flanela

bla	cla	fla	gla	pla	tla
ble	cle	fle	gle	ple	tle
bli	cli	fli	gli	pli	tli
blo	clo	flo	glo	plo	tlo
blu	clu	flu	glu	plu	tlu



Completa as palavras com os sons acima apresentados.



___ sa



___ rim



___ bo




___ r



bici ___ ta



___ nta



___ tão



a ___ ta

Nome : _____

INFORMAÇÃO : _____

Data : ____ / ____ / ____



Lê o texto e copia para o teu caderno.

A Clara é boa atleta

A Clara é boa atleta.

Participou numa corrida muito importante.

Uma corrida de bicicleta.

Está muito entusiasmada. Foi vencedora.

Recebeu um ramo de lindas flores.

Eram gladiólos.



Responde.

Em que participou a Clara?

Era uma corrida de motas? Justifica a tua resposta.

A Clara foi vencedora. O que recebeu como prémio?

Que flores recebeu como prémio?



Descobre as palavras e escreve-as.

ramo da A glicínias. um mãe recebeu Flávia de


Nome : _____

INFORMAÇÃO : _____

Data : ____ / ____ / ____

**Lê o texto e copia para o teu caderno.**

O Flávio foi dar um passeio de bicicleta.
Pedalou pelo jardim devagar para não cair.
Viu as andorinhas que esvoaçavam pelo ar chilrear.
Estava uma bela tarde com muito sol e calor.

**Responde.****O que fez o Flávio?****Para onde foi andar de bicicleta?****Porque foi que o Flávio pedalou devagar?****Como estava o tempo?****Dá um título ao texto. Escreve-o antes do texto.****Descobre as palavras e escreve-as.**

observam na Os sala. o alunos globo

Nome : _____

INFORMAÇÃO : _____

Data : ____ / ____ / ____



Lê o texto e copia para o teu caderno.

A Clarinha



A Clarinha vai levar um ramo de gladiolos à avó Florinda.

É domingo. Ao longe, os sinos da igreja tocam:

– Dlim... dlão... dlim... dlão...

A avó vive no cimo do monte.



Responde.

Que prenda leva a Clarinha à sua avó?

Onde vive a avó Florinda?



Observa as cenas e numera as frases.

- A Clarinha deitou tudo no chão e fugiu.
- O lobo é mau. Ele está à espreita...
- A Clarinha vai pelo monte a tocar flauta.

Nome : _____

INFORMAÇÃO : _____

Data : ____ / ____ / ____



Lê o texto e copia para o teu caderno.

Os gladiólos

A Clarisse gosta muito de flores.

O Cláudio ofereceu-lhe gladiólos que apanhou na floreira.

— Obrigada, Cláudio. São muito bonitos.



Responde.

De que gosta a Clarisse?

O que lhe ofereceu o Cláudio?

Onde apanhou ele as flores?

O que disse a Clarisse ao receber os gladiólos?



Lê as palavras e desenha.

globo

bicicleta

planta

flauta

Nome : _____

INFORMAÇÃO : _____

Data : ____ / ____ / ____



Lê o texto e copia-o para o teu caderno.

O Flávio é um atleta

O Flávio pousou a sua flauta. Vestiu o blusão com forro duplo de flanela. Ficou bem agasalhado.

Na garagem, montou na sua bicicleta e é vê-lo a pedalar. Ele é mesmo um atleta. É o mais rápido da sua classe. Pelo caminho da floresta parece um flecha, mas vai com muita atenção. Trava e faz ziguezagues para não pisar as flores.



Copia do texto as palavras com os sons indicados.

fl		cl		tl	



Responde.

O texto fala de um menino. Como se chama ele?

Onde é que o Flávio guarda a bicicleta?

Como pedala o Flávio pela floresta?

O Flávio trava e faz ziguezagues. Porquê?

Nome : _____

INFORMAÇÃO : _____

Data : ____ / ____ / ____

**Lê o texto e copia para o teu caderno.**

O melhor presente

A princesa anunciou ao povo que se casava com quem lhe trouxesse o mais valioso presente.

– Eu sou o Príncipe Florêncio. Trago uma flor que floriu no meu florido jardim e encanta qualquer florista.

– Não me parece muito original. Venha o próximo.

– Eu sou o Príncipe Frioleiro. Gosto do frio e trago um frigorífico para uma friorenta princesa com frieiras.

– Mas do que eu preciso é de um aquecedor. Venha o próximo.

Alice Vieira, *Livro com Cheiro a Chocolate*,
Texto, 4ª Edição, 2009 (Excerto com supressões).

**Lê as palavras e escreve as sílabas.**flor ► florista ► **Ordena de 1 a 4 os acontecimentos do texto.**

- O príncipe Frioleiro ofereceu um frigorífico à princesa.
- A princesa fez um anúncio ao seu povo.
- O príncipe Florêncio ofereceu uma flor à princesa.
- A princesa desejou ter um aquecedor.

**Responde.****O que pretendia a princesa com o seu anúncio?**

Quem é a autora do texto?

Nome : _____

INFORMAÇÃO : _____

Data : ____ / ____ / ____



Lê a lengalenga e copia-a para o teu caderno.

Tranglomanglo

Minha mãe teve dez filhos todos dez dentro de um pote deu um tranglomanglo neles, e não ficaram senão nove. Desses nove que ficaram foram amassar biscoito: deu um tranglomanglo neles, não ficaram senão oito.

Tradição oral

Desses oito que ficaram foram pentear o tapete: deu um tranglomanglo neles, não ficaram senão sete. Desses sete que ficaram foram esperar os reis: deu um tranglomanglo neles, não ficaram senão seis.



Responde.

O que significa tranglomanglo? Pesquisa na internet com os teus colegas.

O que fizeram os nove filhos?

E os oito filhos?

E os sete filhos?

E os dez filhos?

Nome : _____

INFORMAÇÃO : _____

Data : ____/____/____



Copia as palavras e escreve frases com essas palavras.

grilo

zebra

livro

bruxa

trevo

br fr
gr pr
...

grilo ▶

zebra ▶

trevo ▶

livro ▶

bruxa ▶

Nome : _____

INFORMAÇÃO : _____

Data : ____ / ____ / ____

br fr
gr pr
...


A est**re**la **br**ilha.

Completa e lê.

pr	___aia	___ego	___ato
gr	___ilo	___uta	___avata
br	co___a	___aço	a___igo
fr	___asco	___esco	___uta

Ordena e ilustra a frase.

vive O na dragão gruta.



Forma palavras, escreve e lê.


1	tre
2	vo
3	me
4	bra
5	ço

1	▶	2	▶	_____
4	▶	2	▶	_____
1	▶	3	▶	_____
4	▶	5	▶	_____

Nome : _____

INFORMAÇÃO : _____

Data : ____ / ____ / ____

 Liga as imagens às palavras.


crocodilo

bruxa

frigorífico

dragão


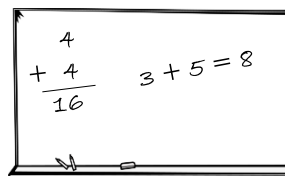


 Escreve frases com as palavras:

bruxa ► _____

dragão ► _____

frigorífico ► _____

crocodilo ► _____

 Escreve os nomes.

 Completa com **br**, **cr**, **dr** e **fr**. Depois liga.

co__a •

__avo •

__ango •

• braço •

• cravo •

• cobra •

• cofre •

• fruta •

• frango •

• __uta

• __aço

• co__e

Nome : _____

INFORMAÇÃO :

Data : ____ / ____ / ____

 Liga as imagens às palavras.



trigo

livro

grilo

prego

 Escreve frases com as palavras:



trigo ► _____

livro ► _____

grilo ► _____

prego ► _____

 Escreve os nomes.



palavra

 Completa com **gr**, **pr**, **tr** e **vr**. Depois liga.

li__o •

__ão •

__emoço •

• grão •

• tremoço •

• grupo •

• livro •

• livraria •

• prima •

• __ima

• __upo

• li__aria

Nome : _____

INFORMAÇÃO : _____

Data : ____ / ____ / ____



Completa o quadro com as palavras abaixo.

grilo creme triciclo frigorífico palavra frota dragão livre
 cruzada prego brincar tromba gruta quadro fresco praia
 prumo braço livro cromo gravata fruta primo quadruplo
 crime bronca padre grosso truque cravo igreja bruxa
 professor livrinho quadrilha breve frango trabalho trevo

bra	cra	dra	fra	gra	pra	tra	vra
bre	cre	dre	fre	gre	pre	tre	vre
bri	cri	dri	fri	gri	pri	tri	vri
bro	cro	dro	fro	gro	pro	tro	vro
bru	cru	dru	fru	gru	pru	tru	vru



Completa as palavras com os sons acima apresentados.



____ xa



____ vo



____ ta




____ gão



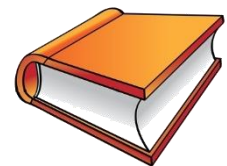
____ lo



____ fessor



____ ciclo



li ____

Nome : _____

INFORMAÇÃO : _____

Data : ____ / ____ / ____



Lê e liga as palavras e os sons a cada imagem:

br



prato

cr



cabra

fruta

pr



prego

cobra

fr



refresco

cravo

crocodilo



Observa e completa:

br

ca__a

__avo

le__e

cr

__omo

__eme

__iança

pr

__imo

__émio

__ofessora

fr

__asco

__eira

__igorífico



Ordena, copia e ilustra a frase:

professora no quadro. A escreve



Nome : _____

INFORMAÇÃO : _____

Data : ____ / ____ / ____



Lê e liga as palavras e os sons a cada imagem:

tr



traineira


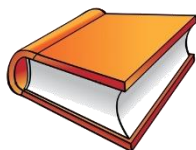
gr



quadro

trevo

vr



grilo

dragão

dr



livro

gravata

livraria



Observa e completa:

gr

tr

vr

dr

ti___e
ma___o
ale___e

en___ar
___iciclo
___evo


li___o
pala___a
li___e

vi___o
qua___ado
A___iano



Ordena, copia e ilustra a frase:

Pedro é O do quadro



Nome : _____

INFORMAÇÃO : _____

Data : ____ / ____ / ____



Copia as frases que são verdadeiras:

Na primavera a natureza fica

alegre. triste.

O sol aquece. Fica

calor. frio. 

Observa e completa:

A _____ chegou!

O _____ assobia.

O ar é _____.

Tudo é _____.



fresco

agradável

primavera

pássaro



Ordena a frase e copia-a:

um padrinho O Gracinda comprou da livro



Descobre palavras adequadas e escreve-as:

br

cr

dr

fr

gr

pr

tr

vr

gruta

padre

Nome : _____

INFORMAÇÃO : _____

Data : ____ / ____ / ____


pr tr fr cr br gr dr vr

 Lê e copia as palavras:

prego



prato



primavera



prenda



frasco



frango



freira




fruta



trevo



trigo



estrela



maestro

trapo

tronco

trança

trabalho

petróleo

refresco

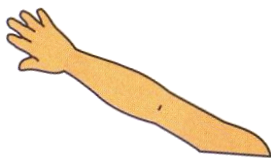
primos

estrada

 Completa as palavras:



co _ a



_ aço




_ asco



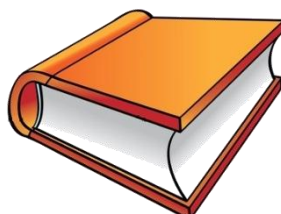
_ ilo



_ incesa



co _ e

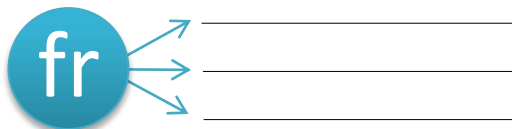
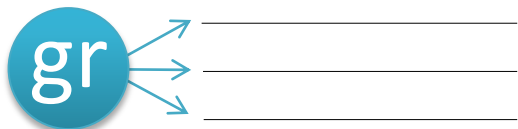
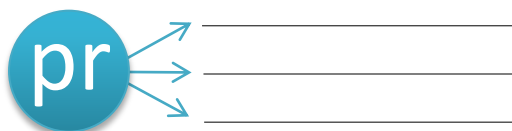
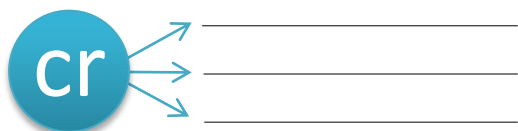


li _ o



_ ato

 Escreve palavras com:



 Escreve uma frase sobre cada imagem:







Chegou a primavera. Reina a alegria nos prados verdejantes.
Os grilos cantam à entrada dos seus abrigos na sombra dos trevos.

Nome : _____

INFORMAÇÃO : _____

Data : ____ / ____ / ____

pr tr fr cr br gr dr vr

 Lê e copia as palavras:



frigorífico



igreja



crocodilo



príncipe



zebra



estrela



padre



livros

grito

letra

troca

prima

prémio

crua

creme

bravo

lebre

frio

fraco

braços

 Circunda nas palavras os sons **dr**, **fr**, **cr**, **tr**, **pr**, **br** e **gr**:

padrinho frota cruz truque brisa pedra

cabra prado criança grilo quadro tromba

frasco creme dragão cofre preço branco

 Completa:

fr → uta _____
 → asco _____
 → ango _____

fr → eira _____
 → esco _____
 → ente _____


pr → ato _____
 → ata _____
 → imo _____

pr → ego _____
 → eço _____
 → eto _____


tr → onco _____
 → omba _____
 → oco _____

br → isa _____
 → anco _____
 → ando _____


 Desenha:



frasco



quadro



cobra



braço

 Ordena a frase e copia-a:

Brito truta O pescou uma

ganhou Francisco O um prémio



Num dia de muito frio, a lebre foi a casa da sua comadre pedir agasalho.

– Ó comadre, posso entrar? Estou tão fraca e cheia de frio...

– Entre, comadre, e tranque a porta. Venha para a frente da lareira comer uma frutinha.

Nome : _____

INFORMAÇÃO : _____

Data : ____ / ____ / ____

pr tr fr cr br gr dr vr


 Ordena as sílabas e escreve as palavras.

tra es da gra ta va los bró cu

gre i ja es ma tro tre la es

pro sor fes ci clo tri ba tra lho

 Escreve o nome das imagens.



 Inventa uma frase para cada desenho.







Nome : _____

INFORMAÇÃO : _____

Data : ____ / ____ / ____

pr tr fr cr br gr dr vr

 Escreve as palavras.



 frango

 cravo

 drogaria

 brisa

 frade

 fruta

 Graça

 grande

 grade

 gravata

 gruta

 prato

 Ordena as sílabas e escreve as palavras.

tro

qua

ço

bra


vro

li

 Escreve uma frase para cada uma das palavras do exercício anterior.

Completa com **br, gr, tr, fr, vr** ou **pr**.

co__a
ti__e
qua__o
__asco



li__o
__aço
__ato
__uta

Escreve palavras com...

gr

br

tr

Escreve uma frase para cada palavra.

praia ► _____

brincar ► _____

frasco ► _____

cravo ► _____

prenda ► _____

prato ► _____

preto ► _____

tigre ► _____

gruta ► _____

bróculos ► _____

astronauta ► _____

Nome : _____

INFORMAÇÃO : _____



Data : ____ / ____ / ____

 Lê e copia a frase.

O amigo do Rodrigo anda de triciclo.


 Completa com:

br	pr	fr	gr	tr
___anco	___aia	___agata	___avata	___evo
___avo	___imo	___io	___ande	___omba
___uxa	com___ido	___ito	___ilo	___ela
___aço	___ateado	___asco	___ave	es___ela
ca___a	___esente	___ota	i___eja	es___ada
ze___a	___imavera	___esco	ti___e	___abalho

 Pinta as palavras corretas.


fraga


frango

estrada

estrela

cravo

travo



trigo

tigre

crocodilo

livro

professor

triciclo

 **Ordena os versos de forma a rimarem e escreve-os.**

Os dois não cabem
Era um gato
E era um cão.
Na mesma canção.

Era uma sardinha,
As duas não cabem
Era uma pescada.
Na mesma fritada.

Os dois não cabem
No mesmo caixote.
Era uma pedra
E era um pote.

 **Escreve frases para as palavras:**

treino ▶

brinquedo ▶

magro ▶

pedra ▶

grande ▶

abraço ▶

treze ▶

travão ▶

 **Ordena as palavras e forma as frases.**

Francisco dragão um O viu grande



 **Ordena as palavras por ordem alfabética.**

livro braço cobra quadro prego fresco tigre

Nome : _____

INFORMAÇÃO : _____

Data : ____ / ____ / ____

 Separa as sílabas das palavras, conforme o exemplo.


dragão

dra-gão



estrela



crocodilo



monstros



estrada



fotógrafo



cobra



princesa

prego

primavera

frango

refresco

petróleo

trabalhar

astrolábio

trotinete

triciclo

praia

professora

tromba

abraço

agradável

primeiro

trapo

trivela

livraria

grilo

palavra

1º
ANO

LÍNGUA PORTUGUESA

RUBRICA :


Nome : _____

INFORMAÇÃO : _____


Data : ____ / ____ / ____




Lê as palavras e faz os desenhos.




prego




prato




frasco




frigorífico




trevo




tromba




cobra




cabra




livro




palavra




grilo




gravata



cravo



crocodilo



quadro



dragão








Nome : _____

INFORMAÇÃO : _____

Data : ____ / ____ / ____



Escreve as palavras que correspondem às imagens. Pinta.



tigre

dragão

gravata

bruxa

zebra

grilo

estrela

frango

triciclo

trevo

cabra



crocodilo

Nome : _____

ERROS ORTOGRÁFICOS: _____

Data : ____ / ____ / ____

DITADO DE IMAGENS



Nome : _____

INFORMAÇÃO : _____

Data : ____ / ____ / ____



Lê o texto e copia para o teu caderno.

O Pedro trepa o muro

– Olá Pedro!... Trepas o muro, vá lá...

O Pedro trepou o muro e caiu no prado verde. Que alegria!

Viu o grilo meter-se rápido, no seu buraco.

Agora ele come fruta e lê o livro da prima Adriana.

O livro fala da zebra, do tigre e do crocodilo.

Que bonito é aquele livro...



Responde.

Quem trepou o muro?

O que aconteceu ao Pedro depois de trepar o muro?

O que viu o Pedro no prado verde?

O Pedro leu o livro da prima Adriana. De que fala o livro?



Descobre as palavras e escreve-as.



verde O cabeças. tem dragão três grandes

Nome : _____

INFORMAÇÃO : _____

Data : ____ / ____ / ____



Lê o texto e copia-o para o teu caderno.

Férias na aldeia

Em abril a Graça foi passar férias à aldeia do seu padrinho Bruno.

No princípio, a Graça ficou triste porque não estava perto da praia. Mas quando ela descobriu grilos a cantar, cabritos brancos com manchas pretas a saltar, cravos lindos a brilhar e fruta fresca para trincar, esqueceu a praia e toda a tristeza.

Só queria brincar no meio da Natureza.



Copia do texto as palavras com os sons indicados.

br	gr	dr	tr	pr	cr	fr



Responde.

Quando foi a Graça passar férias à aldeia do padrinho?

No princípio ficou triste. Porquê?

O que descobriu a Graça na aldeia?

Como se chamava o padrinho da Graça?

Nome : _____

INFORMAÇÃO : _____

Data : ____ / ____ / ____



Lê o poema e copia para o teu caderno.

Pequenino e Grandão

O Grandão que era anão
 pôs-se a pular e a dançar:
 «Senhor gigante, meu caro amigo,
 cada um nasce como é
 e cada qual é como nasce.
 Não pode o novo ser antigo
 nem um João ser um José.»



Ondjaki,
 Texto inédito (excerto).



Lê as palavras e escreve as sílabas.

Grandão ► palavras ► 

Assinala com V (verdadeiro) ou F (falso), de acordo com o poema.

- O Grandalhão era enorme.
- O anão pulou e dançou.
- Um João pode ser José.
- Cada um nasce como é!



Responde.

Como era o Grandão?

Quem é o autor do poema?

Nome : _____

INFORMAÇÃO : _____

Data : ____ / ____ / ____



Lê o poema e copia-o para o teu caderno.

O estilo do grilo

Era uma vez um grilo
que morava numa gaiola
em grande estilo.

De cri-cri em cri-cri
foi vivendo tranquilo
a comer alface ao quilo
quase tão voraz
como qualquer esquilo.

Respondendo ao protesto
sobre o ruído que fazia,
disse com ironia:
«se era silêncio que queria
era só pedi-lo,
que um grilo não é
uma telefonia».

Luis Infante,
Poemas pequeninos para meninas e meninos,
3ª edição, Edições Gailivro, 2006 (excerto)



Rodeia no poema as palavras com **gr**, **cr**, **tr** e **pr**.



Responde.

De que animal fala o poema?

Onde vivia o grilo?

O que comia o grilo?

Quem é o autor do poema?

De que livro foi retirado este poema?
